

Zadanie egzaminacyjne

Na przedstawionych na Schemacie 1. czworobokach naszkicuj poszczególne figury ujeżdżeniowe z zaznaczeniem kierunku jazdy. Wszystkie dokumenty do wypełnienia znajdują się w arkuszu egzaminacyjnym.

Na przygotowanym stanowisku egzaminacyjnym w stajni wyczyść, okiełznaj i osiodłaj wylosowanego konia. Zgłoś przewodniczącemu zespołu nadzorującego poprzez podniesienie ręki gotowość do prezentacji sposobu okiełznania i osiodłania konia przygotowanego do jazdy wierzchem.

Na przygotowanym czworoboku o wymiarach 20 x 40 m przeprowadź pokaz ujeżdżenia konia zgodnie z zamieszczonym w arkuszu egzaminacyjnym programem.

Wykonaj kolejno podane czynności:

1. Naszkicuj poszczególne figury ujeżdżeniowe z zaznaczeniem kierunku jazdy na schemacie nr 1.
2. Przeanalizuj program przejazdu na czworoboku.
3. Wyczyść konia, okiełznaj i osiodłaj konia.
4. Zgłoś przewodniczącemu zespołu nadzorującego poprzez podniesienie ręki gotowość do oceny wyczyszczenia, okiełznania i osiodłania konia.
5. Wyprowadź konia na plac treningowy.
6. Na przygotowanym czworoboku dosiądź konia. Masz około 20 minut na rozprężenie konia w trzech podstawowych chodach. Przygotowanie przejazdu nie podlega ocenie Egzaminatora. Zgłoś przewodniczącemu zespołu nadzorującego poprzez podniesienie ręki gotowość do wykonania pokazu ujeżdżenia
7. Wykonaj przejazd na czworoboku wg programu podanego poniżej.

Uwaga.

- *Zdający będą wywoływani kolejno do zaprezentowania powyższego układu ćwiczeń w całości.*
- *Nazwy kolejnego ruchu na czworoboku będą wypowiedzane głośno przez Egzaminatora.*

Program ujeżdżenia

- Wjazd stępem na linię środkową w A, zatrzymanie ukłon w X
- stępem do C w lewo,
- HEKA kłusem ćwiczebnym,
- A wolta 20 m kłusem ćwiczebnym,
- AFB kłusem ćwiczebnym,
- zmiana kierunku przez ujeżdżalnię z B do E kłusem ćwiczebnym,
- HCMBF kłusem w półsiadzie
- F stępem do M,
- MBFAKE kłusem ćwiczebnym,
- EB - kłus roboczy ćwiczebny pół koła o śr. 20m,
- przed B zagalopowanie z prawej nogi na wprost,
- BFAKEH galop z prawej nogi w pełnym siadzie,
- Pomiedzy H i C przejście do kłusa roboczego anglezowanego,
- CM Kłus roboczy anglezowany

- MXK Zmiana kierunku kłusem roboczym anglezowanym
- KAFB kłusem anglezowanym
- BE - kłus roboczy ćwiczebny pół koła o śr. 20m,
- przed E zagalopowanie z lewej nogi na wprost,
- EKAFBM galop z lewej nogi w pełnym siadzie,
- Pomędzy M i C Przejście do kłusa roboczego anglezowanego
- CHE kłus ćwiczebny
- E zatrzymanie, nieruchomość 5 sekund, ruszyć stępem pośrednim
- EKADX stępem pośrednim
- X zatrzymanie, ukłon.

8. Po przejechaniu czworoboku rozstępuj konia.

Po zakończeniu jazdy konnej odprowadź konia do stajni. Stanowisko egzaminacyjne pozostaw uporządkowane. Wszystkie wymienione czynności powinny być wykonywane pod nadzorem i na polecenie osób nadzorujących przebieg egzaminu.

W czasie wykonywania zadań przestrzegaj przepisów bezpieczeństwa i higieny pracy.

Czas przeznaczony na wykonanie zadania wynosi 120 minut.

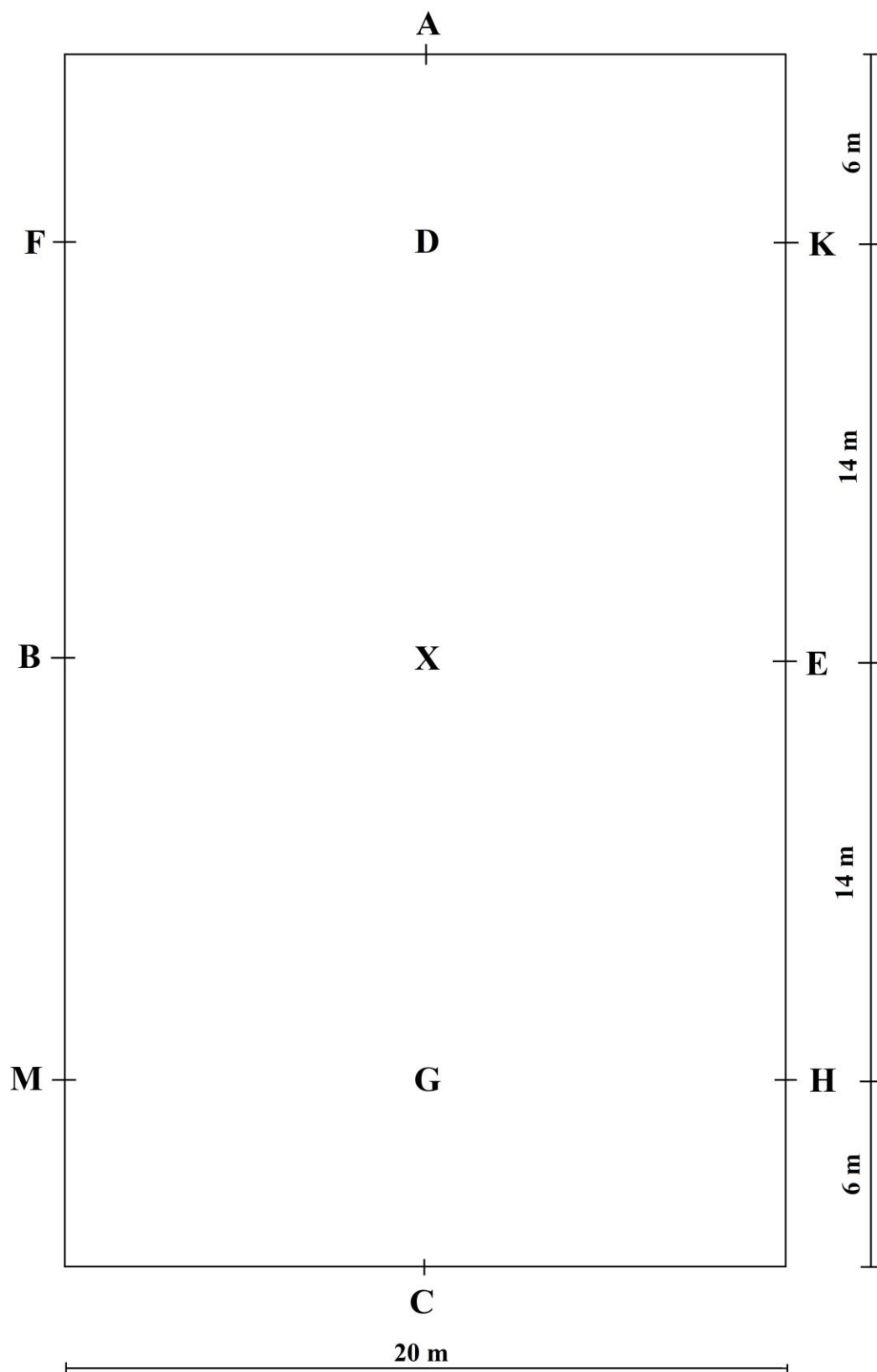
Ocenie będą podlegać 2 rezultaty:

- szkice figur ujeżdżeniowych na czworoboku 20 m x 40 m (Schemat 1.),
- koń wyczyszczony, okielznany i osiodłany przygotowany do jazdy wierzchem

oraz

przebieg prezentacji jazdy ujeżdżeniowej na czworoboku, przygotowania konia do jazdy konnej, jazdy konnej na czworoboku.

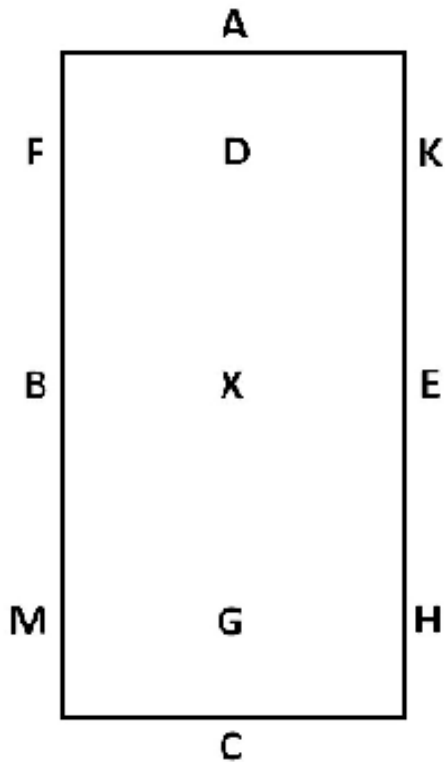
Oznaczenie czworoboku



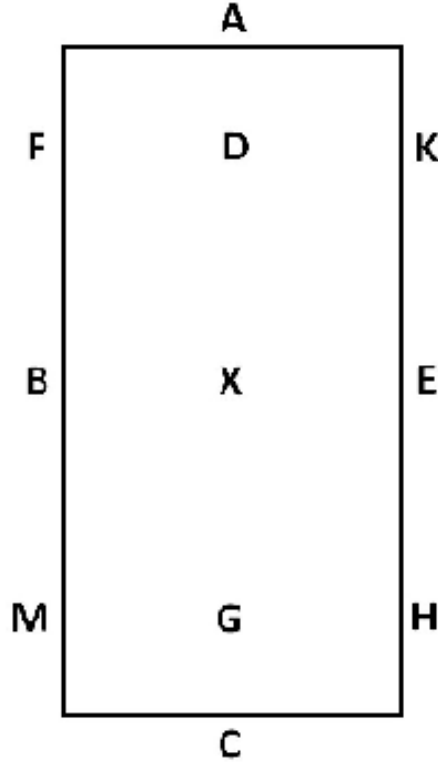
Schemat 1. Szkice figur ujeżdżeniowych na czoroboku 20 m x 40 m

Na zamieszczonych czworobokach naszkicuj poszczególne figury ujeżdżeniowe z zaznaczeniem kierunku jazdy. Rysuj linią przerywaną lub ciągłą.

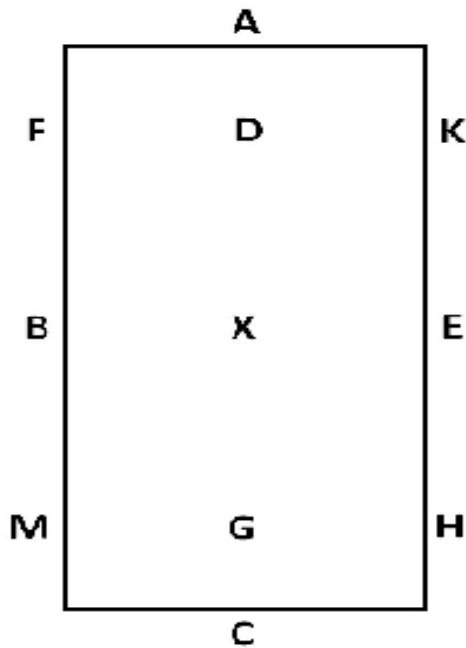
Szkic 1. Koło 20 m w prawo CXC



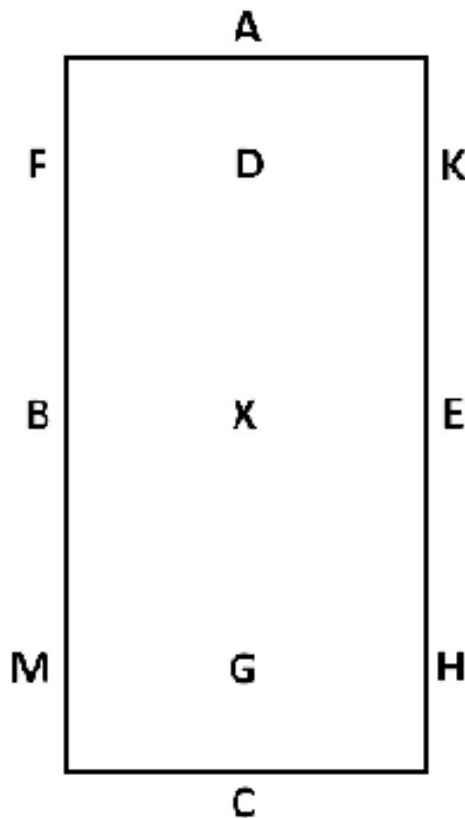
Szkic 2. X ruszyć stępem C w prawo MBF stępem



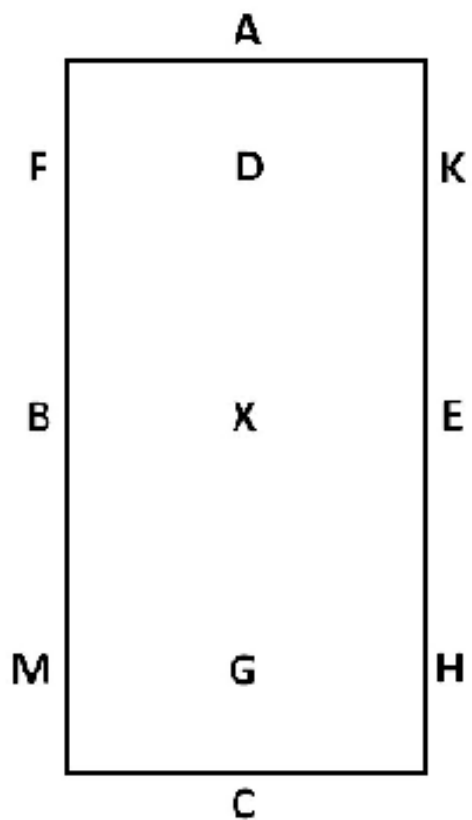
Szkic 3. Przekątna FXH



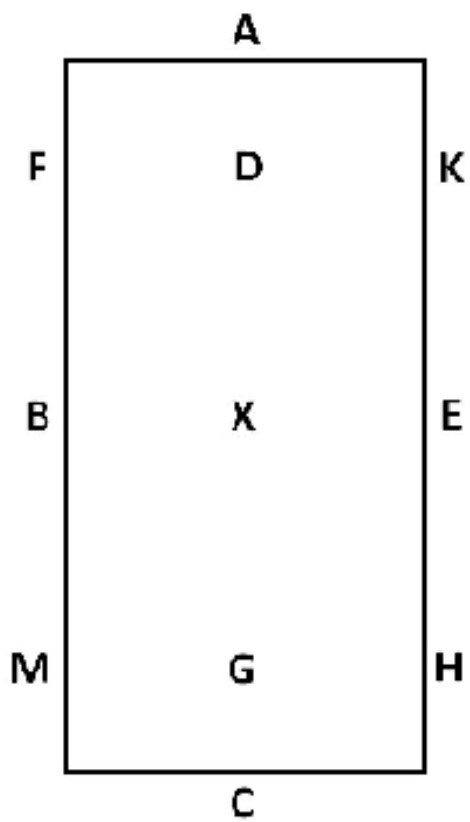
Szkic 4. E półwoły 10 m w lewo



Szkic 5. B małe koło 10 m w lewo



Szkic 6. M półwoły 10 m w lewo



Wskazania dla ośrodków egzaminacyjnych dotyczące przygotowania stanowisk egzaminacyjnych do części praktycznej egzaminu

Tabela 1. Powiązanie kwalifikacji z zawodami

| Oznaczenie kwalifikacji | Nazwa kwalifikacji | Symbol cyfrowy zawodu | Nazwa zawodu |
|-------------------------|----------------------------|-----------------------|--------------|
| ROL.01 | Jeździectwo i trening koni | | |

Opis wyposażenia ośrodka egzaminacyjnego

- Miejsce egzaminowania** wyposażone w jednoosobowe stanowiska egzaminacyjne zapewniające samodzielne wykonanie zadania egzaminacyjnego, spełniające wymagania wynikające z przepisów bezpieczeństwa i higieny pracy i ochrony przeciwpożarowej oraz ochrony środowiska.

Tabela 2. Wyposażenie miejsca egzaminowania

| Lp. | Wyposażenie dodatkowe i uzupełniające | Jednostka miary | Ilość |
|-----|---|-----------------|----------------------------------|
| 1. | Stolik dla zespołu nadzorującego | szt. | 1 |
| 2. | Krzeseła dla zespołu nadzorującego | szt. | 3 |
| 3. | Tablica szkolna/plansza do zapisania czasu trwania egzaminu | szt. | 1 |
| 4. | Zegar | szt. | 1 |
| 5. | Apteczka | szt. | 1 |
| 6. | Kosz na odpadki | szt. | 1 |
| 7. | Długopis (zapasowy dla zdających) | szt. | = liczbie zdających na 1 zmianie |
| 8. | Identyfikator dla zdającego | szt. | = liczbie zdających na 1 zmianie |
| 9. | Identyfikatory dla zespołu nadzorującego | szt. | dla każdej osoby |

Tabela 2a. Wyposażenie stanowiska wspólnego dla kilku zdających

| Lp. | Nazwa | Istotne funkcje - parametry techniczno-eksploatacyjne/uwagi | Jednostka miary | Liczba | Dla ilu zdających |
|---------|------------------------|---|-----------------|--------|-------------------|
| maszyny | | | | | |
| 1. | Czworobok ujeżdżeniowy | Wg schematu | | 1 | |

2. Opis stanowiska egzaminacyjnego:

W skład stanowiska egzaminacyjnego wchodzi:

- stajnia boksowa lub stanowiskowa zaopatrzona w koniowiąż,
- ujeżdżalnia lub hala do jazdy konnej, na której można wyznaczyć czworobok o minimalnej wielkości 20 m x 40 m,
- 1 koń wierzchowy, wyszkolony do jazdy konnej w stopniu podstawowym, na 1 zdającego,
- stanowisko do odczytania i wypełnienia dokumentacji wyposażone w stół dla zdającego i krzesło,
- szatnia lub pomieszczenie do przebrania się zdających w strój jeździecki.

Tabela 3. Wyposażenie jednego stanowiska egzaminacyjnego:

| Lp. | nazwa | Istotne funkcje- parametry techniczno-eksploatacyjne/ uwagi | liczba |
|---|--|---|--------|
| Urządzenia, narzędzia pomocnicze, środki ochrony indywidualnej | | | |
| 1. | Koń | | 1 |
| 2. | Koniowiąż (miejsce do czyszczenia koni) | | 1 |
| 3. | Kantar stajenny | | 1 |
| 4. | Uwiąz | | 1 |
| 5. | Siodło wszechstronne z wyposażeniem | | 1 |
| 6. | Ogłowie wędzidłowe z nachrapnikiem polskim | indywidualne konia | 1 |
| 7. | Ochraniacze na nogi konia | komplet | 1 |
| 8. | Apteczka weterynaryjna | standardowo wyposażona dostępna w stajni | |
| Sprzęt do pielęgnacji koni – zestaw | | | |
| 9. | Kopystka | | 1 |
| 10. | Zgrzebło gumowe, plastikowe lub metalowe | | 1 |
| 11. | Szczotka do czyszczenia sierści konia | | 1 |
| 12. | Szczotka do długich włosów | | 1 |
| 13. | Grzebień do grzywy | | 1 |
| 14. | Miękka ściereczka | | 1 |

Wyposażenie indywidualne zdającego *

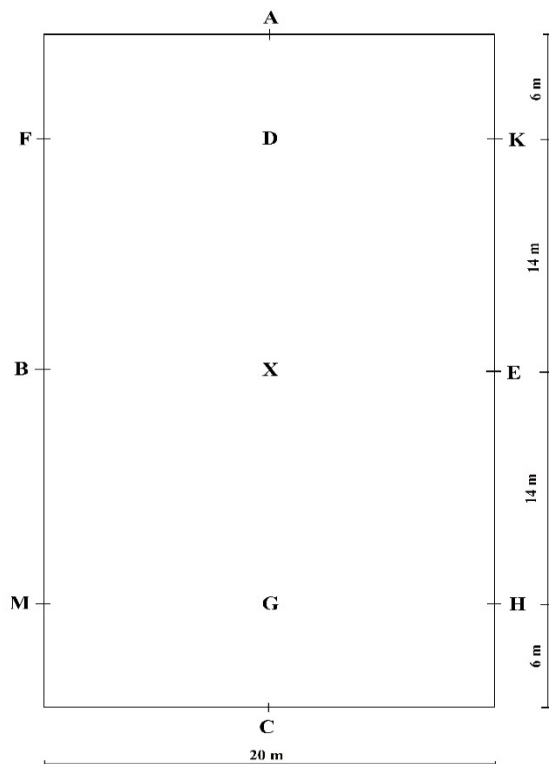
| Lp. | Indywidualny strój zdającego | Dla 1 zdającego | Dla 6 zdających |
|-----|---|-----------------|-----------------|
| 1 | Buty do jazdy konnej | 1 | |
| 2 | Bryczesy treningowe | 1 | |
| 3 | Kask ochronny jeździecki z atestem | 1 | |
| 4 | Kurtka, bluza, koszula, rajtrok (w zależności od warunków pogodowych) | 1 | |
| 5 | Palcat skokowy lub ujeżdżeniowy | 1 | |

* Zdający na egzamin zgłasza się we własnym kompletnym i czystym treningowym lub galowym stroju jeździeckim.

Wskazówki dla ośrodków egzaminacyjnych dotyczące przygotowania stanowisk egzaminacyjnych

Uwagi do przygotowania placu treningowego (ujeżdżalni):

1. Podłoże piaszczyste lub trawiaste.
2. Ogrodzony plac lub hala treningowa.
3. Wejście i wyjście ujeżdżalni musi być zamknięte.
4. Wyznaczyć na ujeżdżalni czworobok o wymiarach 20 x 40 m.
5. Oznaczenie literami czworoboku



Uwagi dotyczące koni:

1. Konie ułożone do pracy pod siodłem.
2. Konie łagodne, spokojne, chętne do współpracy (klacze lub wałachy).
3. Zdający losują konie na egzamin.

Uwagi dotyczące miejsca czyszczenia koni:

1. Zaleca się przygotowywać konie w miejscu, do którego są przyzwyczajone.
2. W stajni należy wyznaczyć miejsce do uwiązania 3-6 koni.
3. Konie wiążemy w bezpiecznej odległości od siebie.
4. Na uwiązach stosujemy węzły bezpieczeństwa.
5. Miejsce czyszczenia koni ma umożliwić egzaminatorowi swobodny i bezpieczny dostęp do koni i zdających oraz swobodną obserwację wszystkich zdających podczas egzaminu.
6. Dozwolone jest czyszczenie koni w boksach i stanowiskach.

Uwagi dotyczące kolejności wykonywania ćwiczeń przez zdających:

1. Zdający czyszczą i siodłają konie jednocześnie.
2. Zdający wchodzi i schodzą z ujeżdżalni wspólnie, z końmi w ręku.
3. Pokaz ujeżdżenia na czworoboku odbywa się indywidualnie, w wylosowanej kolejności.
4. Po ewentualnym upadku zdającego z konia, o kontynuacji egzaminu decyduje Egzaminator, z głosem decydującym, po konsultacji z PZE, asystentem technicznym oraz zdającym. Informację o zaistniałym zdarzeniu należy odnotować w protokole egzaminacyjnym.

Koszty wykonania testu praktycznego przypadające na 1 zdającego

| Koszty materiałów niezbędnych do wykonania zadania egzaminacyjnego (wg tabeli) [zł] | Wykonanie elementów przez ośrodki | | | Inne koszty [zł] | Razem koszty [zł] |
|---|-----------------------------------|-------------|-------------|--------------------------------|-------------------|
| | Nazwa elementu | Ilość [szt] | Koszty [zł] | | |
| | | | | Utrzymanie 1 konia 50 zł | 50,00 |
| | | | | Razem | 50,00 |