

Zadanie egzaminacyjne

Pobierz z magazynu niezbędny zestaw sprzętu, preparatów i bielizny fryzjerskiej do wykonania zabiegów fryzjerskich:

- mycia włosów przed zabiegiem trwałej ondulacji,
- nawinięcia włosów na wałki do zabiegu trwałej ondulacji,
- modelowania włosów wraz z dezynfekcją narzędzi i przyborów.

Pobrane z magazynu wyposażenie zgromadź na wózku pomocniczym.

Uwaga. Zgłoś przewodniczącemu ZN przez podniesienie ręki przygotowane do wykonania zabiegów wyposażenie (na wózku). Do dalszych czynności przystąp po uzyskaniu zgody.

Zgodnie z zaleceniami wykonaj na włosach główki treningowej:



- mycie włosów przed zabiegiem trwałej ondulacji,
- nawinięcie włosów na wałki do zabiegu trwałej ondulacji techniką równoległą,
- modelowanie włosów.

Uporządkuj stanowiska pracy i zdezynfekuj użyte narzędzia i przybory.


Jeżeli w trakcie wykonywania zabiegów zabraknie ci sprzętu lub preparatów, możesz je uzupełnić pobierając z magazynu.

Główkę treningową z wymodelowanymi włosami oraz arkusz egzaminacyjny pozostaw na stanowisku egzaminacyjnym.

Zalecenia

Mycie włosów główki treningowej przed zabiegiem trwałej ondulacji	
1.	Przygotuj główkę treningową do mycia
2.	Przygotuj włosy główki treningowej do mycia
3.	Umyj włosy główki treningowej szamponem technicznym <i>Uwaga! Na potrzeby egzaminu pomiń etap masażu</i>
4.	Odsącz włosy główki treningowej z nadmiaru wody
Nawinięcie włosów główki treningowej na wałki do zabiegu trwałej ondulacji techniką równoległą	
1.	Przygotuj główkę treningową do zabiegu trwałej ondulacji techniką równoległą
2.	Przygotuj włosy główki treningowej do nawinięcia na wałki i zaaplikuj na cały porost preparat wyrównujący strukturę włosów przed zabiegiem trwałej ondulacji
3.	<p>Podziel włosy główki treningowej na sekcje zgodnie z ilustracjami</p> 
4.	<p>Rozpocznij nawijanie włosów główki treningowej na wałki od separacji wydzielonej zgodnie z ilustracją</p> 
5.	Nawiń włosy główki treningowej na wałki do trwałej ondulacji techniką równoległą
6.	Zabezpiecz nawinięte na wałki włosy główki treningowej podkładkami zabezpieczającymi pod gumki do trwałej ondulacji-

Uwaga. Zgłoś przewodniczącemu ZN przez podniesienie ręki wykonanie nawinięcia włosów na wałki do zabiegu trwałej ondulacji. Do dalszych czynności przystąp po uzyskaniu zgody.

Modelowanie włosów główki treningowej wraz z uporządkowaniem stanowisk i dezynfekcją narzędzi i przyborów	
1.	Rozwiń włosy główki treningowej z wałków
2.	Przygotuj główkę treningową do modelowania
3.	Przygotuj włosy główki treningowej do modelowania <i>Uwaga! Zmocz włosy spryskiwaczem jeżeli są zbyt suche do modelowania</i>
4.	Podziel włosy główki treningowej na sekcje do modelowania
5.	Wymodeluj włosy główki treningowej zgodnie z ilustracjami
	
6.	Uporządkuj stanowiska pracy
7.	Zdezynfekuj używane narzędzia i przybory
8.	Odnieś do magazynu pobrane aparaty, narzędzia, przybory i materiały
9.	Główkę treningową pozostaw na statywie przy konsoli fryzjerskiej

Czas przeznaczony na wykonanie zadania wynosi 150 minut.

Ocenie podlegać będą 2 rezultaty:

- wyposażenie do wykonania zabiegów: mycia włosów przed zabiegiem trwałej ondulacji, nawinięcia włosów na wałki do zabiegu trwałej ondulacji oraz modelowania włosów wraz z dezynfekcją narzędzi i przyborów,
- włosy nawinięte na wałki techniką równoległą

oraz

przebieg wykonania zabiegów: mycia włosów przed zabiegiem trwałej ondulacji, nawinięcia włosów na wałki do zabiegu trwałej ondulacji techniką równoległą oraz modelowania włosów wraz z uporządkowaniem stanowisk pracy i dezynfekcją użytych narzędzi i przyborów.

Wskazania dla ośrodków egzaminacyjnych dotyczące przygotowania stanowisk egzaminacyjnych do części praktycznej egzaminu

Symbol i nazwa kwalifikacji: **FRK.02 Wykonywanie fryzjerskich prac pomocniczych**

Opis wyposażenia ośrodka egzaminacyjnego

1. **Miejsce egzaminowania** pomieszczenie wyposażone w jednoosobowe stanowiska egzaminacyjne zapewniające samodzielne wykonanie zadania egzaminacyjnego, spełniające wymagania wynikające z przepisów bezpieczeństwa i higieny pracy, ochrony przeciwpożarowej oraz ochrony środowiska.

Tabela 1. Wyposażenie miejsca egzaminowania

Lp.	Wyposażenie dodatkowe i uzupełniające	Jednostka miary	Liczba
1.	Stolik i krzesła dla zespołu nadzorującego	szt.	w zależności od składu zespołu
2.	Stolik i krzesło dla obserwatora	komplet	1
3.	Tablica szkolna/plansza do zapisania czasu trwania egzaminu	szt.	1
4.	Zegar	szt.	1
5.	Apteczka	szt.	1
6.	Kosz na odpadki	szt.	1
7.	Długopis (zapasowy dla zdających)	szt.	wg potrzeb
8.	Identyfikator dla zdającego (oznaczony wyłącznie numerem stanowiska)	szt.	= liczbie zdających na zmianie
9.	Identyfikator dla zespołu nadzorującego (oznaczony wyłącznie napisem: PRZEWODNICZĄCY ZESPOŁU NADZORUJĄCEGO lub EGZAMINATOR)	szt.	dla każdej osoby
10.	Identyfikator dla obserwatora (oznaczony wyłącznie napisem: OBSERWATOR)	szt.	1
11.	Identyfikator dla asystenta technicznego (oznaczony wyłącznie napisem: ASYSTENT)	szt.	1

2. Opis stanowiska egzaminacyjnego

W skład stanowiska egzaminacyjnego wchodzi:

- **indywidualne stanowisko do pisania** – stolik i krzesło;
- **indywidualne stanowisko fryzjerskie:** konsola, lustro, fotel fryzjerski / hoker, wózek pomocniczy, główka treningowa umocowana na statywie;
- **indywidualne stanowisko do mycia głowy** z dostępem do bieżącej zimnej i ciepłej wody, ze statywem do mocowania główki treningowej zapewniającym stabilne mocowanie główki i wydzielonym miejscem (np. półka) na odstawienie użytych preparatów;
- **indywidualne stanowisko – magazyn** należy na pojedynczych stolikach oznaczonych numerami zdających przygotować zestawy według tabeli 2. Stanowisko przygotowane w taki sposób, aby zapewnić zdającemu samodzielną pracę;
- **stanowisko gospodarcze** (wspólne dla kilku zdających) z wydzieloną umywalką/zlewem do mycia sprzętu fryzjerskiego oraz do mycia rąk, pojemniki do segregacji odpadów (stojak- z koszami, z workami do segregacji odpadów), szczotka do zamiatania z szufelką (1 zestaw na 1 zdającego), apteczka, zegar, zapasowy komplet odzieży ochronnej i rękawiczek ochronnych.

Należy uwzględnić przy planowaniu wyposażenia, że wśród zdających mogą być osoby leworęczne.

I. Wyposażenie niezbędne do wykonania zadania

Tabela 2. Wyposażenie stanowiska egzaminacyjnego dla 1 zdającego

Lp.	Nazwa	Istotne funkcje- parametry techniczno-eksploatacyjne/uwagi	Jednostka miary	Liczba
Indywidualne stanowisko fryzjerskie				
1.	Główka treningowa (umocowana na statywie)	damska; wielkość głowy porównywalna do wielkości głowy dorosłego człowieka; włosy naturalne ludzkie 100% bez domieszek syntetycznych czy też odzwierzęcych; kolor włosów dowolny; długość włosów ok. 30-35 cm; implantacja około 160- 220 na cm ² uwaga: na danym stanowisku jedna główka, wystarczy dla co najmniej 6 kolejnych zdających na danym stanowisku	szt.	1
2.	Konsola fryzjerska	wolnostojąca lub przyścienna	szt.	1
3.	Lustro		szt.	1
4.	Fotel fryzjerski / hoker		szt.	1
5.	Wózek pomocniczy	minimum 3 szuflady	szt.	1
6.	Statyw do mocowania główki fryzjerskiej	uchwyt zapewniający stabilne mocowanie główki	szt.	1
Indywidualne stanowisko - magazyn				
7.	Suszarka ręczna	3 poziomy nawiewu z funkcją szybkiego studzenia	szt.	1
8.	Grzebień do rozczesywania włosów	z szeroko rozstawionymi zębami	szt.	1
9.	Grzebień szpikuliec	z plastikowym szpikulcem	szt.	1
10.	Grzebień szpikuliec	z metalowym szpikulcem	szt.	1
11.	Grzebień do tapirowania włosów	typu <i>widelec</i> z metalowymi szpikulcami	szt.	1
12.	Klipsy sekcyjne		szt.	6
13.	Klipsy separacyjne		szt.	6
14.	Rozpylacz wody		szt.	1
15.	Wałki do ondulacji chemicznej	plastikowe, średnica ok.15 mm, długość ok. 7 cm z gumkami	szt.	40
16.	Wałki do ondulacji wodnej	metalowe/plastikowe, średnica ok. 25 mm	szt.	30
17.	Wałki do ondulacji wodnej	metalowe/plastikowe, średnica ok. 40 mm	szt.	30
18.	Podkładki zabezpieczające pod gumki do ondulacji chemicznej	plastikowe	szt.	25
19.	Szczotka pneumatyczna		szt.	1
20.	Szczotka do modelowania okrągła	średnica około 30 mm	szt.	1
21.	Szczotka do modelowania okrągła	średnica około 40 mm	szt.	1
22.	Szczotka do modelowania okrągła	średnica około 60 mm	szt.	1
23.	Szczotka szkieletowa		szt.	1
24.	Pianka do włosów	lekko usztywniająca	szt.	1

25.	Papierki do trwałej ondulacji	jednorazowe	szt.	50
26.	Preparat wyrównujący strukturę włosów przed zabiegiem trwałej ondulacji	opakowanie handlowe odżywki w sprayu opatrzone etykietą: <i>Preparat wyrównujący strukturę włosów przed zabiegiem trwałej ondulacji</i>	szt.	1
27.	Szampon techniczny	pojemnik o pojemności minimum 50 ml wypełniony szamponem uniwersalnym, opatrzone etykietą: <i>Szampon techniczny</i>	szt.	1
28.	Szampon zakwaszający	pojemnik o pojemności minimum 50 ml wypełniony szamponem uniwersalnym, opatrzone etykietą: <i>Szampon zakwaszający</i>	szt.	1
29.	Pelerynka krótka	jednorazowa z miękkiej włókniny	szt.	1
30.	Peleryna długa	jednorazowa foliowa	szt.	1
31.	Ręcznik	jednorazowy	szt.	4
32.	Chusteczki do dezynfekcji	jednorazowe, w opakowaniu lub zabezpieczone w woreczku foliowym	szt.	2
33.	Preparat do natychmiastowej dezynfekcji	pojemnik z atomizerem o pojemności około 50 ml wypełniony preparatem do natychmiastowej dezynfekcji z etykietą: <i>Preparat do natychmiastowej dezynfekcji</i>	szt.	1

Tabela 2a. Wyposażenie stanowiska wspólnego dla kilku zdających – stanowisko gospodarcze

Lp.	Nazwa	Istotne funkcje - parametry techniczno-eksploatacyjne/uwagi	Jednostka miary	Liczba	Dla ilu zdających
1.	umywalka/zlew		szt.	1	3
2.	stojak na kosze	do segregowania odpadów	szt.	1	3
3.	kosz do segregowania odpadów z workiem	z etykietą <i>Metale i tworzywa sztuczne</i>	szt.	1	3
4.	kosz do segregowania odpadów z workiem	z etykietą <i>Papier</i>	szt.	1	3
5.	kosz do segregowania odpadów z workiem	z etykietą <i>Odpady zmieszane</i>	szt.	1	3
6.	komplet odzieży ochronnej	zapasowy	szt.	1	1
7.	rękawiczki jednorazowe		para	1	1

Tabela 3. Materiały zużywane w całości niezbędne do wykonania zadania praktycznego dla 1 zdającego

Lp.	Nazwa materiału/części/elementu/surowca/półproduktu	Jednostka miary	Ilość dla 1 zdającego	Orientacyjna cena jednostkowa zł	Szacunkowy koszt dla 1 zdającego zł
1.	Pianka do włosów lekko usztywniająca	120 ml	10 ml	20,00	1,70
2.	Szampon uniwersalny	1000 ml	60 ml	36,00	2,16
3.	Odżywka w sprayu	250 ml	30 ml	30,00	3,60
4.	Ręcznik jednorazowy	100 szt.	4 szt.	53,00	2,12

5.	Chusteczki do dezynfekcji jednorazowe	100 szt.	2 szt.	42,00	0,84
6.	Preparat do natychmiastowej dezynfekcji	1000 ml	10 ml	50,00	0,50
7.	Peleryna długa - jednorazowa foliowa	100 szt.	1 szt.	32,00	0,32
8.	Pelerynka krótka – jednorazowa z miękkiej włókniny	50 szt.	1 szt.	40,00	0,80
9.	Papierki do trwałej ondulacji	500 szt.	50 szt.	8,00	0,80
Razem brutto				311,00	12,84

Tabela 3a. Materiały wielokrotnie wykorzystywane przez zdających na 1 stanowisku

Lp.	Nazwa materiału/podzespołu/ części /elementu zamiennego/ surowca/ półproduktu	Jednostka miary	Ilość	Dla ilu zdających	Orientacyjna cena jednostkowa zł
1	Główka treningowa Długość włosów 30-35 cm	szt.	1	dla wszystkich zdających na danym stanowisku	420,00
Razem brutto na 1 stanowisko					420,00



Uwaga dla asystenta technicznego

Główkę treningową wykorzystaną po raz kolejny podczas egzaminu należy przygotować w następujący sposób:

- usunąć ewentualne wałki, szpilki, wstążki i inne elementy z włosów,
- włosy rozczesać,
- umyć i wysuszyć włosy, (główkę należy doprowadzić do stanu najbardziej pierwotnego).

Ilości szamponu i preparatu do dezynfekcji w pojemnikach należy uzupełnić po każdej zmianie zdających.

Stanowiska pracy tj. konsole fryzjerskie, magazyn, stanowiska do mycia głowy, należy oznaczyć numerami 1, 2, 3, w sposób wyraźny, by zdający przystąpili do wykonywania zadań egzaminacyjnych przy stanowiskach zgodnych z wylosowanymi numerami.

Przygotowanie magazynów: należy na pojedynczych stolikach oznaczonych numerami zdających przygotować zestawy według tabeli 2. Stoliki muszą być oddzielone od siebie w taki sposób, aby zdający nie widzieli wyposażenia przygotowanego na sąsiadujących stolikach.

Uwagi dla przewodniczącego ZN

W zadaniu są dwa rezultaty pośrednie. Zdający zgłasza ten fakt przewodniczącemu ZN przez podniesienie ręki. Przewodniczący przekazuje informację egzaminatorowi i jednocześnie udziela zgody na ocenę rezultatu.

Zdający ma prawo do uzupełniania wyposażenia w trakcie wykonywania zabiegów fryzjerskich.

II. Kalkulacja kosztów wykonania zadania w przeliczeniu na jednego zdającego

Element wyceny	Szacunkowy koszt brutto [zł]	Uwagi
Materiały zużywane w całości niezbędne do wykonania zadania praktycznego dla 1 zdającego (tab. 3)	12,84	
Materiały wielokrotnie wykorzystywane przez zdających (tab. 3a)	420/n	<i>Główka treningowa wykorzystywana przez n zdających (n = od 1 do 6)</i>
Ogółem		