

Nazwa kwalifikacji: **Wykonywanie dezynfekcji i sterylizacji medycznej**
Oznaczenie kwalifikacji: **MS.18**
Numer zadania: **01**
Wersja arkusza: **SG**

Wypełnia zdający

Numer PESEL zdającego*

--	--	--	--	--	--	--	--	--	--

Miejsce na naklejkę z numerem
PESEL i z kodem ośrodka

Czas trwania egzaminu: **120 minut**

MS.18-01-20.01-SG

EGZAMIN POTWIERDZAJĄCY KWALIFIKACJE W ZAWODZIE

Rok 2020

CZĘŚĆ PRAKTYCZNA

**PODSTAWA PROGRAMOWA
2017**

Instrukcja dla zdającego

1. Na pierwszej stronie arkusza egzaminacyjnego wpisz w oznaczonym miejscu swój numer PESEL i naklej naklejkę z numerem PESEL i z kodem ośrodka.
2. Na **KARCIE OCENY** w oznaczonym miejscu przyklej naklejkę z numerem PESEL oraz wpisz:
 - swój numer PESEL*,
 - oznaczenie kwalifikacji,
 - numer zadania,
 - numer stanowiska.
3. **KARTĘ OCENY** przekaz zespołowi nadzorującemu.
4. Sprawdź, czy arkusz egzaminacyjny zawiera 9 stron i nie zawiera błędów. Ewentualny brak stron lub inne usterki zgłoś przez podniesienie ręki przewodniczącemu zespołu nadzorującego.
5. Zapoznaj się z treścią zadania oraz stanowiskiem egzaminacyjnym. Masz na to 10 minut. Czas ten nie jest wliczany do czasu trwania egzaminu.
6. Czas rozpoczęcia i zakończenia pracy zapisze w widocznym miejscu przewodniczący zespołu nadzorującego.
7. Wykonaj samodzielnie zadanie egzaminacyjne. Przestrzegaj zasad bezpieczeństwa i organizacji pracy.
8. Jeżeli w zadaniu egzaminacyjnym występuje polecenie „zgłoś gotowość do oceny przez podniesienie ręki”, to zastosuj się do polecenia i poczekaj na decyzję przewodniczącego zespołu nadzorującego.
9. Po zakończeniu wykonania zadania pozostaw rezultaty oraz arkusz egzaminacyjny na swoim stanowisku lub w miejscu wskazanym przez przewodniczącego zespołu nadzorującego.
10. Po uzyskaniu zgody zespołu nadzorującego możesz opuścić salę/miejsce przeprowadzania egzaminu.

Powodzenia!

* w przypadku braku numeru PESEL – seria i numer paszportu lub innego dokumentu potwierdzającego tożsamość

Zadanie egzaminacyjne

Centralna Sterylizatornia mieści się w Szpitalu Onkologicznym. Świadczy usługi na potrzeby swojego szpitala oraz dla dwóch usługobiorców zewnętrznych.

W jednym *Protokole odbiorczym* zapisano wszystkie wyroby medyczne dostarczane do dekontaminacji w dniu dzisiejszym ze wszystkich trzech placówek.

Na podstawie informacji zapisanych w *Protokole odbiorczym* określ ścieżkę reprocessowania każdego sprzętu z tego *Protokołu* i wypełnij *Kartę Dekontaminacji*, przyjmując założenia:

- procesy sterylizacji parowej były kontrolowane chemicznymi wskaźnikami emulacyjnymi,
- procesy sterylizacji niskotemperaturowej były kontrolowane wskaźnikami zintegrowanymi,
- wszystkie procesy sterylizacji były kontrolowane wskaźnikami biologicznymi.

Wypełnij *Protokoły wydania sprzętu* dla trzech placówek zgodnie z miejscem pochodzenia sprzętu.

Wykonaj test funkcyjny zgrzewarki.

Skontroluj pod lampą powiększającą czystość oraz przeprowadź konserwację narzędzi *Zestawu do usunięcia szwów* znajdującego się na stanowisku do kontroli, konserwacji i pakowania narzędzi.

Następnie wykonaj test funkcyjny nożyczek chirurgicznych poprzez wykonanie trzech niezależnych nacięć kompresu gazowego.

Zapakuj zestaw do pakietu wykonanego z dwóch niezależnie zgrzanych warstw rękawa papierowo-foliowego.

W pakiecie umieść wskaźnik chemiczny wieloparametrowy.

UWAGA – *Zasygnalizuj przez podniesienie ręki gotowość do wykonania higienicznej dezynfekcji rąk. Po uzyskaniu zgody PZN i w obecności egzaminatora wykonaj higieniczną dezynfekcję rąk techniką Ayliffe'a. Następnie wykonaj test funkcyjny zgrzewarki oraz przygotuj pakiet z Zestawem do usunięcia szwów.*

Wypełnij *Etykietę*, wytnij ją z arkusza egzaminacyjnego, a następnie przyklej *Etykietę* na wykonany pakiet za pomocą taśmy neutralnej. Wypełniając *Etykietę*, stosuj datę zgodną z datą egzaminu. Odbiorcą zestawu jest Izba Przyjęć. Datę ważności pakietu ustal na 6 miesięcy od daty sterylizacji.

Przygotowany pakiet pozostaw w miejscu wskazanym przez Przewodniczącego ZN.

Po wykonaniu zadania uporządkuj stanowisko pracy oraz zdezynfekuj blat stołu do pakowania narzędzi.

Wszystkie formularze do wypełnienia znajdują się w arkuszu egzaminacyjnym.

Wykonując zadanie, przestrzegaj zasad ochrony środowiska, bezpieczeństwa, higieny i ergonomii pracy.

Czas przeznaczony na wykonanie zadania wynosi 120 minut.

Ocenie podlegać będą 4 rezultaty:

- Karta dekontaminacji,
- Protokoły wydania sprzętu: nr 1, nr 2, nr 3,
- Etykieta,
- pakiet z Zestawem do usunięcia szwów

oraz

przebieg wykonania higienicznej dezynfekcji rąk techniką Ayliffe'a, testu funkcyjnego zgrzewarki, kontroli czystości i konserwacji narzędzi oraz testu funkcyjnego nożyczek chirurgicznych.

Protokół odbiorczy z dnia ...dzień egzaminu...

Lp.	Nazwa sprzętu	Specyfikacja sprzętu/ uwagi dotyczące dekontaminacji oraz pakowania	Liczba sztuk narzędzi/zestawów	Podpis osoby przekazującej sprzęt	Podpis osoby odbierającej sprzęt	Nazwa Szpitala oraz jednostki organizacyjnej przekazującej sprzęt
1.	Gastroduodenoskop	maszynowe mycie i dezynfekcja 55°C/10 min. sterylizacja tlenkiem etylenu 55°C/60 min. degazacja 12 godzin opakowanie: rękaw papierowo-foliowy	2 szt.	XX	YYY	Szpital Onkologiczny Pracownia Endoskopii
2.	Kleszczyki biopsyjne	czyszczenie ultradźwiękowe maszynowe mycie i dezynfekcja 90°C/5 min. sterylizacja parą wodną 121°C/20 min. opakowanie: rękaw papierowo-foliowy	6 szt.	XX	YYY	Szpital Onkologiczny Pracownia Endoskopii
3.	Bronchofiberoskop	maszynowe mycie i dezynfekcja 55°C/10 min. sterylizacja tlenkiem etylenu 55°C/60 min. degazacja 30 godzin opakowanie: rękaw papierowo-foliowy	3 szt.	XX	YYY	Szpital Miejski OIOM
4.	Cystoskop	maszynowe mycie i dezynfekcja 90°C/5 min. sterylizacja parą wodną 121°C/20 min. opakowanie: kontener	5 szt.	XX	YYY	Szpital Onkologiczny Oddział Urologii
5.	Zestaw wyrostek	maszynowe mycie i dezynfekcja 90°C/5 min. sterylizacja parą wodną 134°C/7 min. opakowanie: kontener	4 zestawy	XX	YYY	Szpital Miejski Blok Operacyjny
6.	Ustnik do spirometrii	maszynowe mycie i dezynfekcja 55°C/10 min. sterylizacja tlenkiem etylenu 55°C/60 min. degazacja 12 godzin opakowanie: rękaw papierowo-foliowy	9 szt.	XX	YYY	Szpital Pulmonologiczny Pracownia Spirometrii

7.	Zestaw tarczycy	maszynowe mycie i dezynfekcja 90°C/5 min. sterylizacja parą wodną 134°C/7 min. opakowanie: kontener	4 zestawy	XX	YYY	Szpital Onkologiczny Blok Operacyjny
8.	Zestaw naczyniowy	maszynowe mycie i dezynfekcja 90°C/5 min. sterylizacja parą wodną 134°C/7 min. opakowanie: kontener	3 zestawy	XX	YYY	Szpital Pulmonologiczny Blok Operacyjny
9.	Haki automatyczne	maszynowe mycie i dezynfekcja 90°C/5 min. sterylizacja parą wodną 134°C/7 min. opakowanie: kontener	2 zestawy	XX	YYY	Szpital Pulmonologiczny Blok Operacyjny
10.	Obłożenie do zabiegów ginekologicznych	zestawy przygotowane do sterylizacji, sterylizacja parą wodną 121°C/20 min. opakowanie: dwie warstwy papieru sterylizacyjnego <i>Uwaga!</i> Mycie i dezynfekcja - nie dotyczy	15 szt.	XX	YYY	Szpital Miejski Blok Operacyjny

Karta dekontaminacji z dnia ...dzień egzaminu...


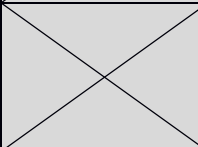
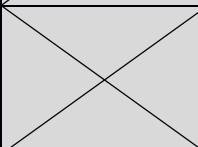

Lp.	Nazwa sprzętu	Ilość sztuk sprzętu/zestawów	Nazwa Szpitala oraz jednostki organizacyjnej przekazującej sprzęt	Parametry procesu dezynfekcji maszynowej	System bariery sterylnej	Metoda sterylizacji i parametry procesu (wpisz nazwę metody sterylizacji, temperaturę i czas sterylizacji oraz czas degazacji - jeśli dotyczy)	Kontrola procesu sterylizacji	
							Typ wskaźnika chemicznego	Wskaźnik biologiczny TAK/NIE (wpisz właściwe)
		A	B	C	D	E	F	G
1.	Gastroduodenoskop					Typ.....	
2.	Kleszczyki biopsyjne					Typ.....	
3.	Bronchofiberoskop					Typ.....	
4.	Cystoskop					Typ.....	
5.	Zestaw wyrostek					Typ.....	

Karta dekontaminacji – ciąg dalszy

Lp.	Nazwa sprzętu	Ilość sztuk sprzętu/zestawów	Nazwa Szpitala oraz jednostki organizacyjnej przekazującej sprzęt	Parametry procesu dezynfekcji maszynowej	System bariery sterylnej	Metoda sterylizacji i parametry procesu (wpisać nazwę metody sterylizacji, temperaturę i czas sterylizacji oraz czas degazacji - jeżeli dotyczy)	Kontrola procesu sterylizacji	
							Typ wskaźnika chemicznego	Wskaźnik biologiczny TAK/NIE (wpisać właściwe)
6.	Ustnik do spirometrii					Typ.....	
7.	Zestaw tarczyca					Typ.....	
8.	Zestaw naczyniowy					Typ.....	
9.	Haki automatyczne					Typ.....	
10.	Obłożenie do zabiegów ginekologicznych					Typ.....	

Protokół wydania sprzętu nr 1				
Data		Nazwa Szpitala: SZPITAL ONKOLOGICZNY		
Lp.	Nazwa sprzętu	Ilość sztuk sprzętu/ zestawów	Nazwa jednostki organizacyjnej, do której należy sprzęt	Podpis osoby wydającej sprzęt
				X
				X
				X
				X
Podpis osoby odbierającej sprzęt			X	

Protokół wydania sprzętu nr 2				
Data		Nazwa Szpitala: SZPITAL MIEJSKI		
Lp.	Nazwa sprzętu	Ilość sztuk sprzętu/ zestawów	Nazwa jednostki organizacyjnej, do której należy sprzęt	Podpis osoby wydającej sprzęt
				X
				X
				X
Podpis osoby odbierającej sprzęt			X	

Protokół wydania sprzętu nr 3				
Data		Nazwa Szpitala: SZPITAL PULMONOLOGICZNY		
Lp.	Nazwa sprzętu	Ilość sztuk sprzętu/ zestawów	Nazwa jednostki organizacyjnej, do której należy sprzęt	Podpis osoby wydającej sprzęt
				
				
				
Podpis osoby odbierającej sprzęt				

ZESTAW DO USUNIĘCIA SZWÓW		
Lp.	Nazwa wyrobu medycznego	Liczba sztuk
1.	Nożyczki chirurgiczne	1
2.	Pęseta anatomiczna	1
3.	Kleszczyki Kocher	1
4.	Kleszczyki Pean	1



ETYKIETA

Nazwa odbiorcy:	
Zawartość pakietu:	
Data sterylizacji: Dzień-miesiąc-rok
Numer sterylizatora	2
Numer procesu sterylizacji	1534
Data ważności pakietu: Dzień-miesiąc-rok
Podpis osoby pakującej:	

