

EGZAMIN ÓSMOKLASISTY

od roku szkolnego 2018/2019

JĘZYK WŁOSKI

Przykładowy arkusz egzaminacyjny (EO_Q)

Czas pracy: do 135 minut

GRUDZIEŃ 2017



Centralna Komisja Egzaminacyjna
Warszawa

Zadanie 1. (5 pkt)

Usłyszysz dwukrotnie pięć rozmów. Dopasuj każdą rozmowę do jednego obrazka (A–E). Wpisz właściwą literę w każdą kratkę (1.–5.).

A.



B.



C.



D.



E.



1.

2.

3.

4.

5.

Zadanie 2. (5 pkt)

Usłyszysz dwukrotnie pięć tekstów. Na podstawie informacji zawartych w nagraniu w zadaniach 1.–5. z podanych odpowiedzi wybierz właściwą. Otocz kółkiem jedną z liter: A, B albo C.

1. Che regalo ha ricevuto Gianni?


A.



B.



C.



2. A che ora si vogliono incontrare i ragazzi?

A.



B.




C.



3. Con che cosa Carlo andrà da Paolo?

A.



B.



C.



4. Di che cosa parlano le persone?

A.



B.



C.



5. Lo studente

A. dà indicazioni stradali.

B. spiega le cause del suo ritardo.

C. chiede il permesso di uscire dall'aula.

Zadanie 3. (1 pkt)

Chcesz przedstawić koledze z Włoch swoją przyjaciółkę. Co powiesz?

Usłyszysz dwukrotnie trzy wypowiedzi (A–C). Otocz kółkiem jedną z liter:

A, B albo C.

A.

B.

C.

Zadanie 4. (1 pkt)

Składasz koledze z Florencji życzenia imieninowe. Co powiesz?

Usłyszysz dwukrotnie trzy wypowiedzi (A–C). Otocz kółkiem jedną z liter:

A, B albo C.

A.

B.

C.

Zadanie 5. (1 pkt)

Proponujesz koleżance z Włoch wspólną wycieczkę. Co powiesz? Usłyszysz dwukrotnie trzy wypowiedzi (A–C). Otocz kółkiem jedną z liter: A, B albo C.

A.

B.

C.

Zadanie 6. (1 pkt)

Kolega na lekcji języka włoskiego pyta, czyja jest książka. Co odpowiesz? Usłyszysz dwukrotnie trzy wypowiedzi (A–C). Otocz kółkiem jedną z liter: A, B albo C.

A.

B.

C.

Zadanie 7. (1 pkt)

Pytasz koleżankę z Włoch, co ona sądzi o Twojej nowej grze. Co powiesz? Usłyszysz dwukrotnie trzy wypowiedzi (A–C). Otocz kółkiem jedną z liter: A, B albo C.

A.

B.

C.

Zadanie 8. (5 pkt)

Dla każdej z opisanych sytuacji (1.–5.) wybierz właściwą reakcję. Otocz kółkiem jedną z liter: A, B albo C.

1. Jesteś w Rzymie i nie wiesz, jak dojść do stacji. Jak poprosisz o pomoc?
 - A. La posso aiutare?
 - B. Abita vicino alla stazione?
 - C. Mi sa dire dov'è la stazione?

2. Rozmawiasz przez telefon z kolegą z Włoch i chcesz zakończyć rozmowę. Co mu powiesz?
 - A. Marco, ora ti devo lasciare.
 - B. Pronto, sono Marco.
 - C. Marco non c'è.

3. Twoja ulubiona drużyna przegrała mecz. Jak wyrazisz swój żal?
 - A. Che peccato!
 - B. Niente male!
 - C. Finalmente!

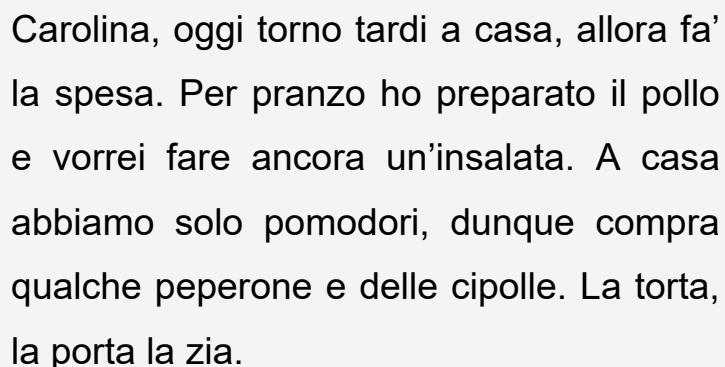
4. Jesteś w kawiarni w Mediolanie i chcesz przysiąść się do osoby siedzącej przy stoliku. Co powiesz?
 - A. Scusi, vuole sedersi qua?
 - B. Scusi, quale tavolino è libero?
 - C. Scusi, questo posto è occupato?

5. Chcesz ostrzec kolegę z Włoch przed nadjeżdżającym samochodem.
Co mu powiesz?

- A. Guarda, puoi lasciare la macchina lì!
- B. Attenzione, arriva una macchina!
- C. Presto, scendi dalla macchina!

Zadanie 9. (3 pkt)

Przeczytaj teksty. W zadaniach 1.–3. z podanych odpowiedzi wybierz właściwą, zgodną z treścią tekstu. Otocz kółkiem jedną z liter: A, B albo C.



Carolina, oggi torno tardi a casa, allora fa' la spesa. Per pranzo ho preparato il pollo e vorrei fare ancora un'insalata. A casa abbiamo solo pomodori, dunque compra qualche peperone e delle cipolle. La torta, la porta la zia.

Mamma

1. La mamma chiede a Carolina di comprare
- A. il dolce.
 - B. la carne.
 - C. la verdura.

Guarda la lista qui sotto. Prova a ricordare le parole. Puoi prendere tutto il tempo che vuoi.

frutta

carota

bottiglia

pesce

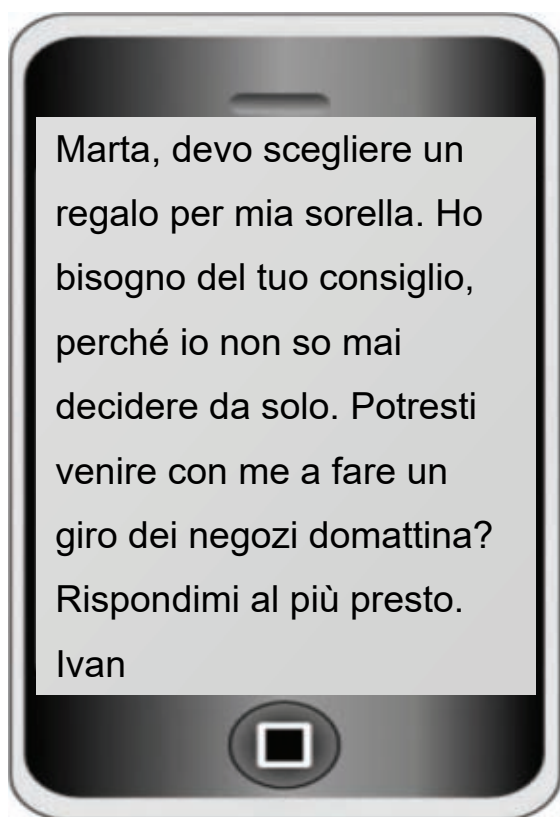
verde

comprare

Chiudi gli occhi e ripeti le parole nell'ordine dato. Puoi disegnare le parole, se ti è più facile ricordarle. Ogni giorno ripeti questa attività per allenare la tua memoria. Chiedi ad un amico di scrivere per te altre liste di parole.

2. Questo testo è

- A. una pubblicità di un negozio.
- B. una proposta di esercizi.
- C. una ricetta di cucina.



3. Ivan scrive per

- A. offrire aiuto a Marta.
- B. chiedere aiuto a Marta.
- C. ringraziare Marta per il suo aiuto.

Zadanie 10. (4 pkt)

Przeczytaj tekst. Uzupełnij go brakującymi fragmentami zdań (A–E).

Wpisz właściwą literę w każdą kratkę (1.–4.).

Uwaga! Jeden fragment zdania został podany dodatkowo i nie pasuje do tekstu.

- A. ha preparato
- B. i nostri consigli
- C. viaggiano insieme
- D. entrare in una casa
- E. diverse dalle nostre

COME COMPORTARSI ALL'ESTERO?

Nessuno di noi, quando viaggia all'estero, vuole offendere gli abitanti del paese straniero. Quindi leggete 1. se non volete fare un errore grave!

Le buone maniere sono una questione molto importante. Quindi è meglio fare sempre attenzione a come vi comportate con gli stranieri. Soprattutto là dove le abitudini sono completamente 2. .

Cominciamo dall'Africa dove tutto è molto informale. Lì, quando qualcuno vi invita a casa, non significa che 3. qualcosa da mangiare. Portare cibo e bevande è una cosa normalissima quando si fa una visita a qualcuno. Ricordate quindi di portare con voi il cibo anche per il padrone di casa.

Se, invece, siete in un paese arabo dovete sapere che prima di 4. è meglio togliersi le scarpe. Inoltre, non dovete venire senza un piccolo regalo per i padroni di casa. Questo non vi costerà molto, ma se lo farete, diventerete subito amici.

Zadanie 11. (4 pkt)

Przeczytaj tekst. Dopasuj nagłówek (A–E) do każdej części tekstu.

Wpisz właściwą literę w każdą kratkę (1.–4.).

Uwaga! Jeden nagłówek został podany dodatkowo i nie pasuje do żadnej części tekstu.

A. Fa' sport in modo regolare!

B. Mangia frutta e verdura!

C. Ricorda di riposare!

D. Passeggia molto!

E. Vestiti bene!

COME ESSERE SANI TUTTO L'ANNO

1.

Non andare a letto tardi, devi dormire almeno otto ore al giorno. Quando torni a casa dopo la scuola, rilassati un attimo. Ascolta la musica, leggi un libro o disegna per passare il tempo in modo tranquillo.

2.

Ricordati della dieta. Per ogni pasto prepara una porzione di vitamine. Di mattina mangia una mela o un'arancia, a pranzo va bene un'insalata mista, a cena invece scegli carote o patate lesse. Quando hai fame tra un pasto e l'altro, mangia per esempio una banana.

3.

Prima di uscire di casa, guarda fuori che tempo fa. Stai attento a non metterti gli abiti troppo pesanti per non avere caldo. D'inverno, soprattutto se c'è il vento, prendi un cappello e una sciarpa. D'estate, la sera, mettiti un golfino o una felpa.

4.

Scegli una disciplina che ti piace e comincia subito a praticarla. Puoi giocare a tennis, a calcio o semplicemente correre. Devi essere sistematico. Dedica almeno tre giorni alla settimana all'allenamento.

Zadanie 12. (4 pkt)

Przeczytaj tekst. Wybierz właściwą odpowiedź. Otocz kółkiem jedną z liter: A, B albo C.

VISITA AL LICEO

Sono Federica e quest'anno finisco la scuola media. Ieri sono andata a vedere il liceo che voglio frequentare. Il mio fratello maggiore studia già in questa scuola ed è contento. Anche mia madre dice che è un buon liceo. Ci sono andata con Sandra, Bruno ed altri ragazzi della mia classe. Volevamo vedere com'è questo posto e parlare con qualche professore.

La scuola media si trova in periferia, vicino a casa mia. Invece il liceo è in centro, ci vogliono venti minuti per arrivarci. Ieri abbiamo preso l'autobus, ma vicino al liceo c'è anche una stazione della metro. In futuro userò questo mezzo perché è il più veloce!

Il liceo è grande, ha tante aule. A Sandra piace soprattutto la sala dei computer. Per me la cosa più bella è la palestra con il campo da pallavolo! Bruno, che ama mangiare, ha visitato la mensa ed anche lui era soddisfatto.

Poi ho conosciuto diversi professori. Quello di matematica sembra severo. Invece l'insegnante d'inglese è molto simpatica. L'inglese è la mia materia preferita e prendo sempre voti alti. Peccato che non sono così brava anche in storia o in matematica. Comunque cercherò di migliorare l'anno prossimo!

1. Federica è andata a vedere il liceo con

- A. suo fratello.
- B. i suoi compagni.
- C. un suo professore.

2. Il liceo si trova

- A. in periferia.
- B. nel centro della città.
- C. vicino alla casa di Federica.

3. Federica andrà a scuola

- A. in bicicletta.
- B. in autobus.
- C. in metro.

4. A Federica è piaciuta di più

- A. la mensa.
- B. la palestra.
- C. la sala dei computer.

Zadanie 13. (5 pkt)

Przeczytaj opis ilustracji. Uzupełnij opis brakującymi wyrazami, tak aby był on poprawny i zgodny z ilustracją. Otocz kółkiem jedną z liter: A albo B.



gagbrag.com


In questa foto 1. _____ sono una ragazza, un ragazzo e un cane. Il cane si trova 2. _____ i due ragazzi. È grande, ha la bocca 3. _____ e i peli lunghi. I due ragazzi 4. _____ guardano e gli sorridono. I ragazzi indossano 5. _____ vestiti leggeri. Il cielo è sereno, fa bel tempo.

1. A. mi B. ci
2. A. tra B. dietro
3. A. chiusa B. aperta
4. A. la B. lo
5. A. i B. gli

Zadanie 14. (5 pkt)

Co przedstawiają obrazki? Wpisz w kratki brakujące litery.

1.



o				i
---	--	--	--	---

2.




p						l			i
---	--	--	--	--	--	---	--	--	---

3.



l						a
---	--	--	--	--	--	---

4.



e			f				e
---	--	--	---	--	--	--	---

5.



m			c				a
---	--	--	---	--	--	--	---

Zadanie 15. (5 pkt)

Wpisz słowo podane w nawiasie we właściwej formie.

1. Queste camicie sono (sporca) _____.
2. Per favore, tre (biglietto) _____ per Milano.
3. Noi non (avere) _____ molti soldi adesso.
4. Luigi e Marcello sono i (tuo) _____ amici?
5. Quale film tu (guardare) _____ ieri sera?

Zadanie 16. (10 pkt)

Opisz ilustrację, odpowiadając na podane pytania pełnymi zdaniami w języku włoskim.



1. Chi sono le persone nella foto?

2. Dove si trovano queste persone?

3. Che stagione è?

4. Che cosa stanno facendo le persone?

5. Come ti piace passare il tempo libero?
