

EGZAMIN ÓSMOKLASISTY

od roku szkolnego 2018/2019

JĘZYK FRANCUSKI

Przykładowy arkusz egzaminacyjny (EO_7)

Czas pracy: do 135 minut

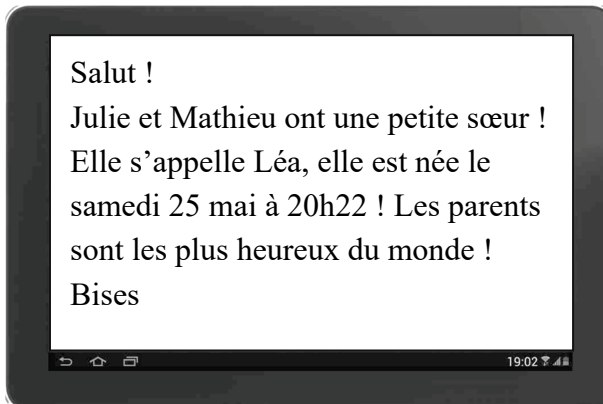
GRUDZIEŃ 2017



Centralna Komisja Egzaminacyjna
Warszawa

Zadanie 1. (0–6)

Przeczytaj teksty. Zdecyduj, czy każde zdanie (1.–6.) jest zgodne z treścią tekstu (TAK albo NIE). Wpisz znak X w odpowiednią kratkę.



1. Julie et Mathieu sont
les parents de Léa.

TAK

NIE



2. On peut voir des vêtements.

TAK

NIE



3. Ce soir, il y a un jeu télévisé.

TAK

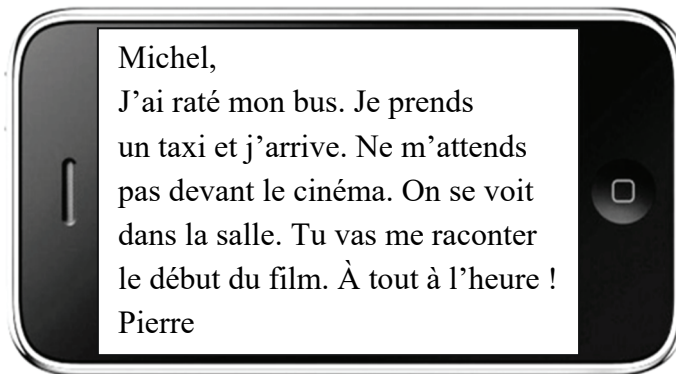
NIE



4. On peut lire cette annonce dans un musée.

TAK

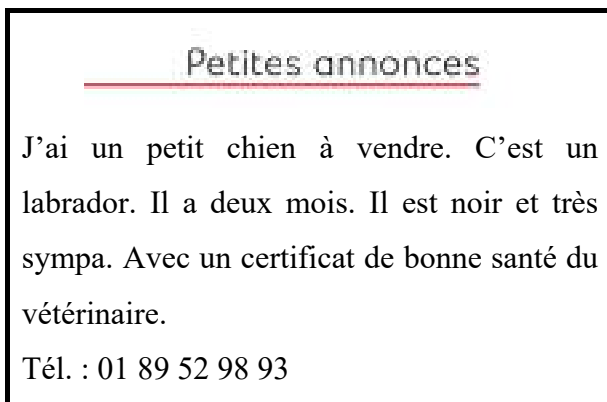
NIE



5. Pierre invite Michel au cinéma.

TAK

NIE



6. On présente un médecin.

TAK

NIE

Zadanie 2. (0–4)

Przeczytaj tekst. Dopasuj nagłówek (A–E) do każdej części tekstu. Wpisz odpowiednią literę w każdą kratkę (1.–4.).

Uwaga! Jeden nagłówek został podany dodatkowo i nie pasuje do żadnej części tekstu.

A. Caractère	B. Hobby	C. Logement	D. Repas	E. Travail
--------------	----------	-------------	----------	------------

LA COUSINE SARAH

1.

Bonjour. Voilà ma cousine Sarah. Elle a beaucoup de qualités. Elle est toujours de bonne humeur. Elle est responsable et dynamique. Elle n'est jamais fatiguée. Elle a beaucoup d'idées et de patience. Elle aime aider les autres et elle adore les enfants. Voilà ! C'est la meilleure cousine au monde.

2.

Ma cousine Sarah est institutrice dans une école primaire. Du lundi au vendredi, elle va à l'école comme moi. Elle y va à pied parce que ce n'est pas loin de chez elle. Elle donne des cours et joue avec ses élèves. Je voudrais avoir un professeur comme ça.

3.

Ma cousine Sarah habite dans un quartier calme, près d'un parc. Son appartement est petit. Dans le salon, il y a une table ronde, des fauteuils confortables et des livres dans une bibliothèque. Dans la chambre, il y a un lit et une armoire pour les vêtements. La cuisine et la salle de bains sont petites.

4.

Ma cousine Sarah est très occupée mais, quand elle a un peu de temps libre, elle fait de la peinture. Elle fait de jolis tableaux : des paysages, des portraits de sa famille et de ses amis. Il y a déjà eu une petite exposition de ses travaux à la maison de la culture de son quartier.

Zadanie 3. (0–4)

Przeczytaj tekst. Wybierz poprawną odpowiedź. Wpisz znak X w kratkę obok jednej z odpowiedzi: A, B albo C.



Cité des sciences et de l'industrie

Horaires d'ouverture

Du mardi au samedi de 10h00 à 18h00

Le dimanche de 10h00 à 19h00

Fermé le lundi

Tarifs & Billets

Plein tarif – 12 euros

Tarif réduit – 9 euros – pour :

- les personnes de moins de 25 ans
- les 65 ans et plus
- les enseignants et les étudiants

Enfants de moins de 6 ans – entrée libre

Comment venir ?

Pour arriver à la Cité des sciences et de l'industrie, prenez les transports en commun, c'est facile et pas cher. Il y a un arrêt d'autobus (lignes 139, 150 et 152) à 50 mètres de l'entrée principale. Nous vous rappelons que la station de métro Porte de la Villette est fermée pour travaux jusqu'à la fin de l'année. À cause des problèmes de stationnement, il est déconseillé de venir en voiture.

Activités

- Pour découvrir l'astronomie, plusieurs spectacles vous sont proposés dans le Planétarium.
- Vous aimez le cinéma ? Rendez-vous obligatoire à la salle Louis-Lumière pour une séance de films d'animation.
- Pour trouver un souvenir de votre visite à la Cité, venez dans notre librairie-boutique. On peut y acheter des jeux éducatifs et des films en DVD, des jouets et des livres, pour les petits comme pour les grands.

1. La Cité des sciences et de l'industrie est ouverte

- A. tous les jours.
- B. du mardi au dimanche.
- C. seulement le week-end.

2. Qui peut entrer à la Cité sans payer ?

- A. Les étudiants.
- B. Les personnes âgées.
- C. Les enfants de moins de six ans.

3. Quel est le meilleur moyen de transport pour arriver à la Cité ?

- A. Le bus.
- B. Le métro.
- C. La voiture.

4. Dans la salle Louis-Lumière, on peut

- A. jouer à des jeux vidéo.
- B. acheter un souvenir.
- C. regarder un film.

Zadanie 4. (0–5)

Przeczytaj tekst. Uzupełnij go brakującymi fragmentami zdań (A–F). Wpisz odpowiednią literę w każdą kratkę (1.–5.).

Uwaga! Jeden fragment zdania został podany dodatkowo i nie pasuje do tekstu.

LE CAPITAINE NÉMO



Le capitaine Némo est un personnage créé par Jules Verne dans

le roman « Vingt mille lieues sous les mers ». Il est connu grâce 1. .

Comment est-il ? Le capitaine Némo est un homme sérieux

et courageux. Sur les portraits, il est souvent représenté 2. .

Il porte un uniforme ou il est habillé comme un marin. On ne peut pas imaginer

le personnage du capitaine Némo sans son sous-marin, un bateau très moderne 3. .

Ce bateau mesure six mètres de long et il est composé de plusieurs pièces : 4. , entre

autres. On peut voir le capitaine Némo au musée des Automates à Lyon. Le capitaine Némo

y est présenté dans le salon du *Nautilus* avec sa petite équipe : 5. . Le capitaine Némo est

un personnage célèbre dans le monde entier.

- A. habite dans la mer
- B. qui s'appelle *Le Nautilus*
- C. un ingénieur et un serveur
- D. aux livres, films et jeux vidéo
- E. avec une barbe et une moustache
- F. une bibliothèque, un salon et une chambre

Zadanie 5. (0–5)

Uzupełnij każdą rozmowę brakującą wypowiedzią (A–F). Wpisz odpowiednią literę w każdą kratkę (1.–5.).

Uwaga! Jedna wypowiedź została podana dodatkowo i nie pasuje do żadnej rozmowy.

- A. Oui, il est midi.
- B. Il est vraiment génial !
- C. Non, je ne suis pas libre.
- D. Alors reposons-nous un peu !
- E. Le plat du jour, s’il vous plaît.
- F. Il faut prendre une cuillère deux fois par jour.



Zadanie 6. (0–5)

Uzupełnij każdy dialog brakującą wypowiedzią, tak aby otrzymać spójne i logiczne teksty. Wpisz znak X w kratkę obok jednej z odpowiedzi: A albo B.

1. X : Au revoir, je pars pour Paris !

Y : _____

A. Bonjour !

B. Bon voyage !

2. X : _____

Y : Ce sont mes jeux de cartes.

A. Qu'est-ce que c'est ?

B. Qui est-ce ?

3. X : _____

Y : Pour moi, il n'est pas très intéressant.

A. Qu'est-ce que tu penses de ce livre ?

B. Est-ce que tu es allé(e) à la librairie ?

4. X : Vous pouvez m'aider ?

Y : _____

A. Oui, bien sûr.

B. Oui, c'est vrai.

5. X : Je n'aime pas le rouge. Et toi ?

Y : _____

A. Je t'aime beaucoup.

B. C'est ma couleur préférée.

Zadanie 7. (0–5)

Dla każdej z opisanych sytuacji wybierz właściwą reakcję. Wpisz znak X w kratkę obok jednej z odpowiedzi: A, B albo C.

1. Pytasz kolegę, jak spędzi wakacje. Co powiesz?

A. Quand est-ce que les vacances d'été commencent ?

B. Tu as passé l'été au bord de la mer ?

C. Quels sont tes projets pour cet été ?

2. Znajomi pytają, czy podobał Ci się film. Co im odpowiesz?

A. Il n'a aucune idée.

B. J'ai beaucoup aimé.

C. Ça va bien, merci, et toi ?

3. Rodzice kolegi zapraszają Cię na piknik. Co im odpowiesz?

A. Merci. Avec plaisir !

B. Alors venez chez nous !

C. Voilà mon nouveau barbecue !

4. Kolega pyta Cię, jakie znasz języki obce. Co mu odpowiesz?

A. Je vais à l'étranger avec mes amis anglais.

B. Je sais parler français et espagnol.

C. Ma grand-mère est française.

5. Chcesz odradzić koleżance wyjazd w góry. Co powiesz?

A. Il ne faut pas y aller.

B. Tu dois partir en vacances.

C. Je ne peux pas te voir demain.

Zadanie 8. (0–5)

Przeczytaj opis ilustracji. Uzupełnij luki w tekście, tak aby był on poprawny i zgodny z ilustracją. Wpisz znak X w kratkę obok jednej z odpowiedzi: A albo B.



ripost.hu

Sur cette photo, on voit un homme et un 1. _____ noir et blanc. Ils sont dans un 2. _____ pendant un match de foot. L'animal 3. _____ entré sur le terrain de foot. L'homme est un footballeur professionnel. Il 4. _____ un maillot, un short et des chaussettes de la même couleur. Au 5. _____ plan, il y a des joueurs qui observent la situation.

1.

A. chien

B. chat

2.

A. stade

B. spectacle

3.

A. a

B. est

4.

A. fait

B. porte

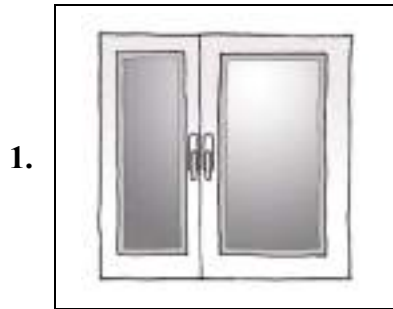
5.

A. premier


B. deuxième

Zadanie 9. (0-6)

Co przedstawiają obrazki? Wpisz w kratki brakujące litery.




f			ê			e
---	--	--	---	--	--	---



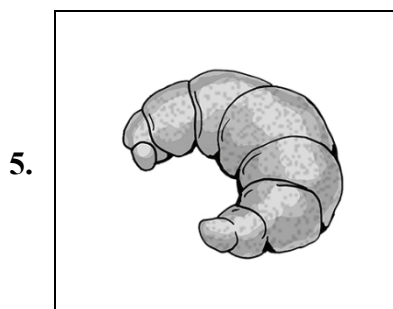
c		â				u
---	--	---	--	--	--	---



o		d							r
---	--	---	--	--	--	--	--	--	---



é		é					t
---	--	---	--	--	--	--	---



c				s	s			t
---	--	--	--	---	---	--	--	---

6.



l				t	t		s
---	--	--	--	---	---	--	---

Zadanie 10. (0–5)

Wpisz słowo podane w nawiasie we właściwej formie.

1. Si vous connaissez la réponse, (**lever**) _____ la main, s'il vous plaît !
2. Ne me dérange pas, je regarde une émission (**passionnant**) _____ sur France 2.
3. Monique (**partir**) _____ pour l'Australie l'année dernière.
4. Dans le centre-ville, il y a beaucoup de (**café**) _____.
5. Une célèbre (**chanteur**) _____ commence son récital à 21h00.

Zadanie 11. (0–10)

Opisz ilustrację, odpowiadając na podane pytania pełnymi zdaniem w języku francuskim.



www.ilpopulista.it

1. Où sont ces personnes ?

2. Que fait l'homme ?

3. Comment est-il habillé ?

4. Pourquoi est-ce que la femme regarde l'homme ?

5. Aimes-tu voyager ? Pourquoi ?
