

WYPEŁNIA ZESPÓŁ NADZORUJĄCY

KOD UCZNIĄ

--	--	--

PESEL

--	--	--	--	--	--	--	--	--	--	--	--

*miejsce
na naklejkę*



Egzamin ósmoklasisty Język niemiecki

DATA: **20 grudnia 2018 r.**

GODZINA ROZPOCZĘCIA: **9:00**

CZAS PRACY: **do 135 minut**

Instrukcja dla ucznia

1. Sprawdź, czy na kolejno ponumerowanych **18 stronach** jest wydrukowanych **20 zadań**.
2. Ewentualny brak stron lub inne usterki zgłoś nauczycielowi.
3. Czytaj uważnie wszystkie teksty i zadania.
4. Teksty do zadań od 1. do 11. zostaną odtworzone z płyty CD.
5. Wszystkie zadania rozwiąż długopisem lub piórem.
6. Wykonuj zadania zgodnie z poleceniami.
7. W każdym zadaniu poprawna jest zawsze **tylko jedna** odpowiedź.
8. Ewentualne poprawki w odpowiedziach zapisz zgodnie z informacjami zamieszczonymi na następnej stronie.

Powodzenia!

WYPEŁNIA ZESPÓŁ NADZORUJĄCY

Upewnienia
uczniā do:

dostosowania
zasad oceniania.

nieprzenoszenia
odpowiedzi na kartę.



OJNP-800-1812

Zapoznaj się z poniższymi informacjami

1. W niektórych zadaniach musisz wpisać znak ✕ w kratkę obok poprawnej odpowiedzi, np.

A. B. C.

Jeśli się pomylisz, otocz kratkę z błędą odpowiedzią kółkiem i wpisz znak ✕ w kratkę obok poprawnej odpowiedzi, np.

A. B. C.

2. W innych zadaniach musisz wpisać w kratkę odpowiednią literę, np.

1. C

Jeśli się pomylisz, otocz kratkę z błędą odpowiedzią kółkiem i napisz obok poprawną odpowiedź, np.

1. C E

3. Jeśli się pomylisz, zapisując odpowiedź w zadaniu otwartym, pomyłkę przekreśl i napisz poprawną odpowiedź nad niepoprawnym fragmentem lub obok niego, np.

das ^e

G	a	m	ü	s	e
---	--------------	---	---	---	---

^{steht}
Anna (**stehen**) ~~stet~~ neben mir.

Anna steht neben ~~ihm~~. mir

Zadanie 1. (0–5)

Usłyszysz dwukrotnie pięć rozmów. Dopasuj do każdej rozmowy jeden obrazek (A–E). Wpisz odpowiednią literę w każdą kratkę (1.–5.).

A.



B.



C.



D.



E.



1.

2.

3.

4.

5.

Zadanie 2. (0–1)

Usłyszysz dwukrotnie rozmowę ojca z córką. Zaznacz, gdzie oni planują zjeść jutro obiad. Wpisz znak X w jedną z krater: A, B albo C.


A.



B.



C.



Zadanie 3. (0–1)

Usłyszysz dwukrotnie wypowiedź nastolatka. Zaznacz, co on chciałby kupić. Wpisz znak X w jedną z krater: A, B albo C.

A.



B.



C.




Zadanie 4. (0–1)

Usłyszysz dwukrotnie rozmowę przyjaciół. Zaznacz, dokąd oni pojadą na wakacje. Wpisz znak X w jedną z krater: A, B albo C.

A.



B.




C.



Zadanie 5. (0–1)

Usłyszysz dwukrotnie wypowiedź nastolatka. Zaznacz, jaka pogoda jest zapowiadana na jutro. Wpisz znak X w jedną z kratek: A, B albo C.


A.



B.



C.




Zadanie 6. (0–1)

Usłyszysz dwukrotnie wypowiedź dziewczyny. Zaznacz, które miejsce ona opisuje. Wpisz znak X w jedną z kratek: A, B albo C.

A.



B.



C.



Zadanie 7. (0–1)

Spóźniłeś(-aś) się na lekcję. Co powiesz nauczycielowi? Usłyszysz dwukrotnie trzy wypowiedzi (A–C). Wpisz znak X w jedną z kratek: A, B albo C.

A.

B.

C.

Zadanie 8. (0–1)

Chcesz zapytać, jak dojechać do muzeum. Co powiesz? Usłyszysz dwukrotnie trzy wypowiedzi (A–C). Wpisz znak X w jedną z kratek: A, B albo C.

A.

B.

C.

Zadanie 9. (0–1)

Chcesz zadzwonić z telefonu kolegi. Co powiesz? Usłyszysz dwukrotnie trzy wypowiedzi (A–C). Wpisz znak X w jedną z kratek: A, B albo C.

A.

B.

C.

Zadanie 10. (0–1)

Kolega proponuje Ci wspólne zakupy. Musisz mu odmówić. Co powiesz? Usłyszysz dwukrotnie trzy wypowiedzi (A–C). Wpisz znak X w jedną z kratek: A, B albo C.

A.

B.

C.

Zadanie 11. (0–1)

Wyobraź sobie, że kolega z Niemiec pyta Cię, jak wygląda twoja siostra. Co powiesz? Usłyszysz dwukrotnie trzy wypowiedzi (A–C). Wpisz znak X w jedną z kratek: A, B albo C.

A.

B.

C.

Zadanie 12. (0–5)

Uzupełnij każdą rozmowę brakującą wypowiedzią (A–E). Wpisz odpowiednią literę w każdą kratkę (1.–5.).

A. Ich möchte gute Äpfel für einen Apfelkuchen.

B. In diesem Hochhaus, im zweiten Stock.

C. Nein, wir steigen gleich aus.

D. Ja, gern. Sie ist sehr elegant.

E. Trink Wasser, das hilft dir.



Zadanie 13. (0–4)

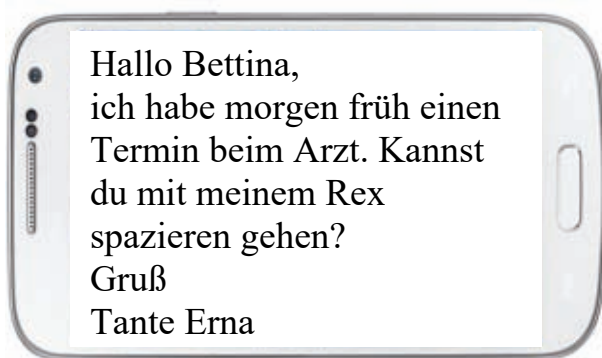
Przeczytaj teksty. Zdecyduj, czy każde zdanie (1.–4.) jest zgodne z treścią tekstu (TAK albo NIE). Wpisz znak X w odpowiednią kratkę.

Nachricht	
Von:	Max
An:	Jan
Jeden Tag haben wir sieben Stunden Unterricht, von 8.00 bis 15.00 Uhr! Auf die Sport-AG müssen wir zwei Stunden warten. Das gefällt mir nicht. Wir sprechen später per Skype, dann erzähle ich dir mehr. Max	

1. Max kritisiert den neuen Stundenplan.

TAK


NIE



2. Die Tante bittet um Hilfe.

TAK

NIE



Die neue Koch-AG startet!
Alle Schüler sind herzlich eingeladen.
Termine:
montags und mittwochs 14.30–16.00 Uhr.
Viel Spaß!

3. Die Koch-AG gibt es dreimal in der Woche.

TAK

NIE

Am Dienstag, den 19.02.2019
organisieren wir bei uns in der Sporthalle
ein Programmier-Turnier!
Ihr werdet
an den modernsten Laptops arbeiten.
Meldet euch bei Herrn Schmidt an.

4. Dieser Text ist für Sportfans.

TAK

NIE

Zadanie 14. (0–3)

Przeczytaj tekst. Wybierz poprawną odpowiedź. Wpisz znak X w kratkę obok jednej z odpowiedzi: A, B albo C.

Nachricht ✕	
Von:	Sandra
An:	Janine
<p>Liebe Janine, tut mir leid, dass ich dir so lange nicht geschrieben habe. Seit März haben wir ein neues Haus. Ich musste meine Klamotten packen – 11 Kartons! Endlich habe ich ein eigenes Zimmer. Es ist schön, groß und gemütlich. Dort stehen: ein bequemes Bett, ein moderner Sessel und ein praktischer Schreibtisch. Ich habe noch keinen Kleiderschrank. Früher haben wir in der Nähe vom Bahnhof gewohnt und es war ziemlich laut. Jetzt sehe ich von der Terrasse einen schönen Park. Am Wochenende treffen wir uns bei mir, du, Maria und ich. Wir machen einen Filmabend nur für uns. Ihr kommt problemlos zu mir. Hier fahren leider keine Bus- und U-Bahn-Linien. Aber mit dem Zug seid ihr schnell bei mir. Ich freue mich auf euren Besuch! Grüße Maria von mir! Deine Sandra</p>	

1. Was für ein Möbelstück braucht Sandra noch?

- A. Einen Kleiderschrank.
- B. Einen Schreibtisch.
- C. Einen Sessel.

2. Was befindet sich jetzt in der Nähe von Sandras Haus?

- A. Ein Bahnhof.
- B. Ein Park.
- C. Ein Kino.

3. Wie kann man zu Sandra kommen?

A. Mit einem Bus.

B. Mit einem Zug.

C. Mit einer U-Bahn.

Zadanie 15. (0–4)

Przeczytaj tekst. Dopasuj do każdej oznaczonej części tekstu obrazek (A–E). Jeden obrazek nie pasuje do żadnej części tekstu. Wpisz odpowiednią literę w każdą kratkę (1.–4.).

A.




B.



C.



D.



E.



KREATIVE KALENDER

Sucht ihr individuelle Geschenke? Wir haben Ideen für kreative Kalender für euch. Mit unseren Kalendern kann man Familie und Freunde überraschen. Termine machen dann wieder Spaß.

1.

Macht dein Vater gern Fotos? Dann kannst du ihm diesen originellen Kalender geben. An einem Kameraobjektiv sieht man Tage und Monate. Man findet das richtige Datum, wenn man es nach rechts dreht.

2.

Vergisst dein Bruder wichtige Daten? Schenke ihm ein T-Shirt. Er kann dann sich einen Kalender selbst machen. Zu diesem T-Shirt bekommt er einen speziellen Kugelschreiber. Damit schreibt er alle wichtigen Daten in den Kalender.

3.

Man hält diesen Kalender in der Hand und trinkt daraus einen Kaffee oder Tee. Deine Mutter freut sich bestimmt über dieses Geschenk. Dann kann sie beim Kaffeetrinken alle wichtigen Termine für die Familie planen.

4.

Mit diesem Kalender kann deine Schwester ihr Zimmer für die Party dekorieren. Für jeden Monat bläst man einen Ballon auf. Jeder Monat ist in einer anderen Farbe und in einer anderen Form.

Zadanie 16. (0–4)

Przeczytaj tekst. Uzupełnij go brakującymi fragmentami zdań (A–E). Jeden fragment zdania nie pasuje do tekstu. Wpisz odpowiednią literę w każdą kratkę (1.–4.).

Turystka: Entschuldigen Sie, wo 1. eine Bank?

Przechodzień: Wie bitte?

Turystka: Ich suche eine Bank. Können Sie 2. ? Ich bin hier fremd.

Przechodzień: Ja, gern. Zuerst 3. , dann gehen Sie in die zweite Straße rechts!

Turystka: Ist es weit von hier?

Przechodzień: Ja, leider ganz weit, nehmen Sie 4. 112.

Turystka: Vielen Dank!

Przechodzień: Keine Ursache.



- A. gehen Sie geradeaus
- B. wie komme ich
- C. besser den Bus
- D. mir helfen
- E. finde ich

Zadanie 17. (0–5)

**Zdecyduj, czy każde zdanie (1.–5.) jest zgodne z obrazkiem (TAK albo NIE).
Wpisz znak X w odpowiednią kratkę.**



1. Das ist ein Stuhl.

TAK

NIE



2. Der Mann macht Einkäufe.

TAK

NIE



3. Der Junge hat einen Anzug an.

TAK

NIE



4. Das ist ein Schlafzimmer.

TAK

NIE



5. Die Personen reisen mit dem Bus.

TAK

NIE

Zadanie 18. (0-5)

Co przedstawiają obrazki? Wpisz w kratki brakujące litery.

1.



die

K		t		e
---	--	---	--	---

2.



die

G				r	r	e
---	--	--	--	---	---	---

3.



die

A		g		n
---	--	---	--	---

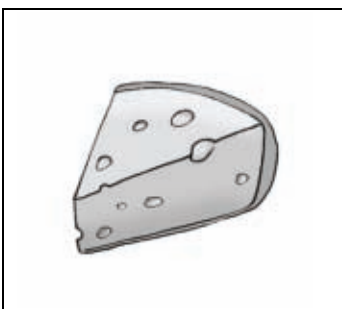
4.



die

T				l
---	--	--	--	---

5.



der

K			e
---	--	--	---

Zadanie 19. (0–5)

Wpisz słowo podane w nawiasie we właściwej formie.

1. Welche Bücher hast du **(kaufen)** _____?
2. Gib mir, bitte, **(dein)** _____ Adresse!
3. Am Wochenende besuchen mich meine **(Freund)** _____.
4. Hier ist es **(schön)** _____ als in der Stadt.
5. Claudia, **(dürfen)** _____ du in die Disco gehen?

Zadanie 20. (0–10)


Odpowiedz na pytania dotyczące obrazków pełnymi zdaniami w języku niemieckim.

Obrazek 1.




Co robi ten chłopiec?

Obrazek 2.




Gdzie są dzieci?

Obrazek 3.



Co boli chłopca?

Obrazek 4.




Co znajduje się na obrazku?

Obrazek 5.



Opisz tę dziewczynę.



OJNP-800-1812

Uprawnienia ucznia do:
dostosowania zasad oceniania

nieprzenoszenia odpowiedzi na kartę

WYPEŁNIA ZESPÓŁ NADZORUJĄCY

KOD UCZNI

PESEL

miejsce
na naklejkę

WYPEŁNIA EGZAMINATOR

Nr zad.	Odpowiedzi				
1.1	A	B	C	D	E
1.2	A	B	C	D	E
1.3	A	B	C	D	E
1.4	A	B	C	D	E
1.5	A	B	C	D	E
2	A	B	C		
3	A	B	C		
4	A	B	C		
5	A	B	C		
6	A	B	C		
7	A	B	C		
8	A	B	C		
9	A	B	C		
10	A	B	C		
11	A	B	C		
12.1	A	B	C	D	E
12.2	A	B	C	D	E
12.3	A	B	C	D	E
12.4	A	B	C	D	E
12.5	A	B	C	D	E

Nr zad.	Odpowiedzi				
13.1	T	N			
13.2	T	N			
13.3	T	N			
13.4	T	N			
14.1	A	B	C		
14.2	A	B	C		
14.3	A	B	C		
15.1	A	B	C	D	E
15.2	A	B	C	D	E
15.3	A	B	C	D	E
15.4	A	B	C	D	E
16.1	A	B	C	D	E
16.2	A	B	C	D	E
16.3	A	B	C	D	E
16.4	A	B	C	D	E
17.1	T	N			
17.2	T	N			
17.3	T	N			
17.4	T	N			
17.5	T	N			

Nr zad.	Punkty		
18.1	0	1	
18.2	0	1	
18.3	0	1	
18.4	0	1	
18.5	0	1	
19.1	0	1	
19.2	0	1	
19.3	0	1	
19.4	0	1	
19.5	0	1	
20.1	0	1	2
20.2	0	1	2
20.3	0	1	2
20.4	0	1	2
20.5	0	1	2



--	--	--	--	--	--	--	--	--

KOD EGZAMINATORA

.....
Czytelny podpis egzaminatora