

WYPEŁNIA ZESPÓŁ NADZORUJĄCY

KOD UCZNIĄ

--	--	--

PESEL

--	--	--	--	--	--	--	--	--	--	--	--

*miejsce
na naklejkę*



Egzamin ósmoklasisty

Język francuski

DATA: **20 grudnia 2018 r.**

GODZINA ROZPOCZĘCIA: **9:00**

CZAS PRACY: **do 135 minut**

Instrukcja dla ucznia

1. Sprawdź, czy na kolejno ponumerowanych **15 stronach** jest wydrukowanych **11 zadań**.
2. Ewentualny brak stron lub inne usterki zgłoś nauczycielowi.
3. Czytaj uważnie wszystkie teksty i zadania.
4. Wykonuj zadania zgodnie z poleceniami.
5. Wszystkie zadania rozwiąż długopisem lub piórem.
6. W każdym zadaniu poprawna jest zawsze **tylko jedna** odpowiedź.
7. Ewentualne poprawki w odpowiedziach zapisz zgodnie z informacjami zamieszczonymi na następnej stronie.

Powodzenia!

WYPEŁNIA ZESPÓŁ NADZORUJĄCY

Uprawnienia
ucznia do:

dostosowania
zasad oceniania.

nieprzenoszenia
odpowiedzi na kartę.



OJFP-700-1812

Zapoznaj się z poniższymi informacjami

1. W niektórych zadaniach musisz wpisać znak **X** w kratkę obok poprawnej odpowiedzi, np.

A. B. C.

Jeśli się pomylisz, otocz kratkę z błędą odpowiedzią kółkiem i wpisz znak X w kratkę obok poprawnej odpowiedzi, np.

A. B. C.

2. W innych zadaniach musisz wpisać w kratkę odpowiednią literę, np.

1. C

Jeśli się pomylisz, otocz kratkę z błędą odpowiedzią kółkiem i napisz obok poprawną odpowiedź, np.

1. C E

3. Jeśli się pomylisz, zapisując odpowiedź w zadaniu otwartym, pomyłkę przekreśl i napisz poprawną odpowiedź nad niepoprawnym fragmentem lub obok niego, np.

a

p	e	i	n
---	--------------	---	---

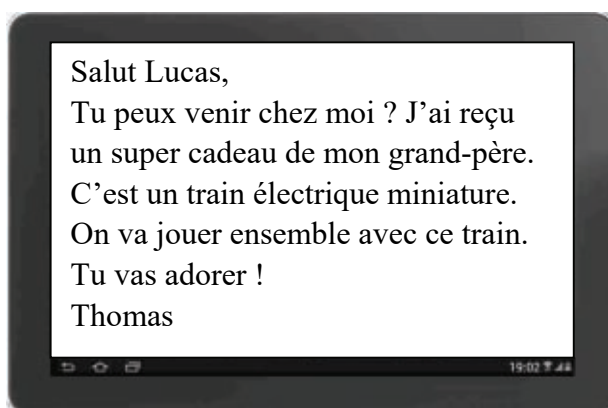
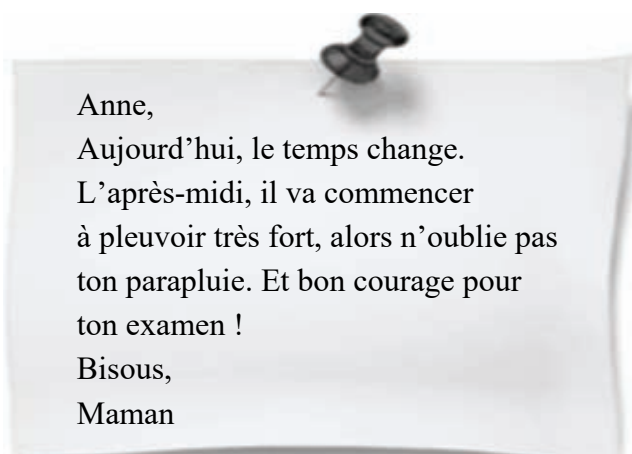
s'appelle

Mon nouvel ami (s'appeler) ~~s'appellent~~ Benjamin.

La femme voyage en ~~train~~ bus

Zadanie 1. (0–6)

Przeczytaj teksty. Zdecyduj, czy każde zdanie (1.–6.) jest zgodne z treścią tekstu (TAK albo NIE). Wpisz znak X w odpowiednią kratkę.



1. La boutique est ouverte en août.

TAK

NIE

2. L'après-midi, il va faire mauvais.

TAK

NIE

3. Thomas a un nouveau jouet.

TAK

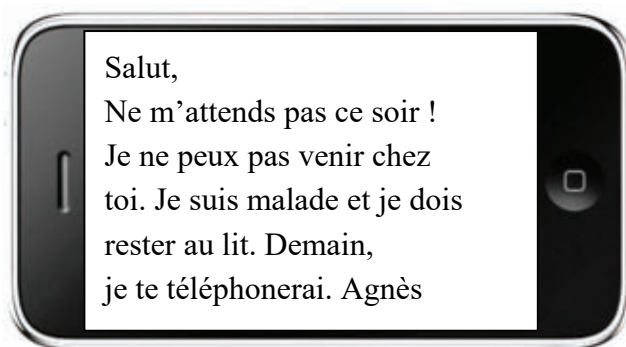
NIE



4. On peut lire cette annonce dans un magasin de vêtements.

TAK

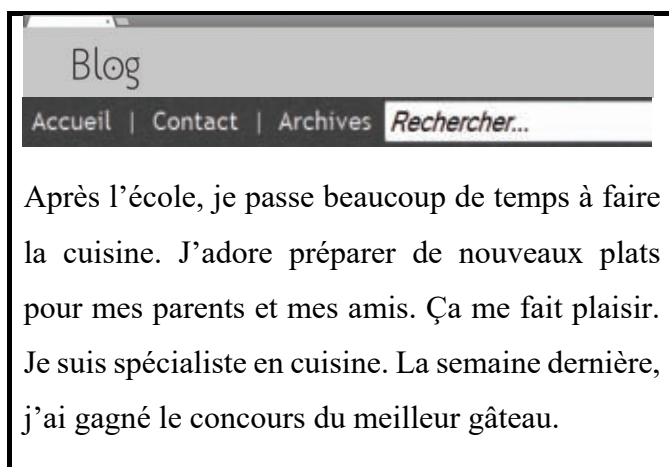
NIE



5. Agnès annule un rendez-vous.

TAK

NIE



6. Ce texte parle d'un hobby.

TAK

NIE

Zadanie 2. (0–4)

Przeczytaj tekst. Dopasuj do każdej części tekstu nagłówek (A–E). Wpisz odpowiednią literę w każdą kratkę (1.–4.).

Uwaga! Jeden nagłówek został podany dodatkowo i nie pasuje do żadnej części tekstu.

- A. Passagers
- B. Arrivée
- C. Repas
- D. Météo
- E. Gare

LE VOYAGE À CHERBOURG

1.

Samedi, ma mère et moi, nous avons décidé d'aller voir mes grands-parents qui habitent à Cherbourg. À 9 heures et demie, on a pris un taxi pour aller prendre le train. La station est très belle après les derniers travaux de rénovation. Sa façade est historique et son intérieur est grand et clair. Nous sommes allés au quai numéro deux d'où partait notre train.

2.

Très vite, on s'est installés dans le compartiment. Il y avait déjà un homme à lunettes qui lisait un journal. Puis, un jeune couple est monté. La femme portait une veste bleue et souriait tout le temps à son ami qui était roux. Ils étaient sympathiques et très amoureux.

3.

Après une heure de voyage, j'ai eu faim. Alors, j'ai demandé un sandwich à ma mère. Le monsieur en face de moi a sorti des biscuits de son sac. La jeune femme m'a proposé du chocolat que j'ai vite accepté. On a tout partagé et on a commencé à manger.

4.

Il était 12 heures et demie quand le train s'est arrêté à Cherbourg. Mes grands-parents nous attendaient déjà. Je suis vite descendu du train, j'ai laissé ma valise et j'ai couru vers eux. Mon grand-père m'a souri et ma grand-mère m'a embrassé. J'étais très heureux de voir mes grands-parents.

Zadanie 3. (0–4)

Przeczytaj tekst. Wybierz poprawną odpowiedź. Wpisz znak X w jedną z kratek: A, B albo C.

Blog

Salut !

Je m'appelle Marc. J'habite une rue très sympathique. Elle s'appelle la rue des Fruits parce qu'il y a des arbres fruitiers partout. Tout près de chez moi, dans la même rue, il y a aussi un marché où on peut acheter des fruits et des légumes.

Chaque matin, pour aller à l'école, je passe à côté de la boulangerie qui se trouve un peu plus loin de chez moi, dans la rue voisine, juste en face de l'arrêt de bus. Il y a toujours beaucoup de clients. D'habitude, ils achètent des petits gâteaux ou des croissants et moi, je prends des sandwiches au jambon. J'en mange souvent devant la boulangerie, pendant que j'attends mon bus.

De temps en temps, je rencontre notre voisine Louise. Elle ressemble beaucoup à ma mère. Toutes les deux, elles ont de longs cheveux bruns mais ma mère porte des lunettes. Louise me parle souvent de son travail. Elle est policière. Chaque jour, elle met un uniforme et nous surveille sur les routes. C'est très intéressant ! Un jour, je dois l'inviter dans notre école. J'espère que mon professeur sera d'accord.

1. Qu'est-ce qu'il y a à côté de la maison de Marc ?

A.



B.



C.



2. Qu'est-ce que Marc achète le matin ?

A.



B.



C.



3. Comment est la mère de Marc ?

A.



B.




C.



4. Quelle est la profession de la voisine de Marc ?

A.



B.



C.



Zadanie 4. (0–5)

Przeczytaj tekst. Uzupełnij go brakującymi fragmentami zdań (A–F). Wpisz odpowiednią literę w każdą kratkę (1.–5.).

Uwaga! Jeden fragment zdania został podany dodatkowo i nie pasuje do tekstu.



« OKAPI », LE MAGAZINE 100 % ADO !

« Okapi » présente l'actualité du cinéma et de la musique. Grâce à notre magazine, vous pouvez mieux connaître 1. préférées. Vous pouvez aussi vous informer sur les nouveaux livres pour les jeunes.

Vous avez 2. , vous allez au collège, alors ce magazine est pour vous ! Dans chaque numéro, « Okapi » propose un débat 3. . Les journalistes vous invitent à écrire au courrier des lecteurs, à parler de tous vos problèmes, de votre emploi du temps surchargé, de vos amours, etc.

De nombreux concours vous attendent ! Il y a toujours des prix très intéressants : des livres, des places de cinéma, des jeux. Une fois par an, nous proposons un grand concours où 4. deux billets d'entrée dans un parc d'attractions français. Nous vous invitons aussi 5. des forums de discussion en ligne. Les plus créatifs d'entre vous pourront participer à nos stages de journalisme.



- A. entre 10 et 15 ans
- B. vos stars de la télé
- C. sur des sujets variés
- D. vous pouvez gagner
- E. le site où les lecteurs
- F. à partager vos idées sur

Zadanie 5. (0–5)

Uzupełnij każdą rozmowę brakującą wypowiedzią (A–F). Wpisz odpowiednią literę w każdą kratkę (1.–5.).

Uwaga! Jedna wypowiedź została podana dodatkowo i nie pasuje do żadnej rozmowy.

- A. Elle est au chocolat ?
- B. Non, j'ai mal au genou.
- C. Excusez-moi, je veux descendre.
- D. Une nouvelle coiffure pour changer.
- E. Alors vous devez écrire votre adresse ici.
- F. Pas du tout, elle sera idéale pour cette occasion.



Zadanie 6. (0-5)

Uzupełnij każdy dialog brakującą wypowiedzią, tak aby otrzymać spójne i logiczne teksty.
Wpisz znak X w kratkę obok jednej z odpowiedzi: A albo B.

1. X : Comment vas-tu, Marie ?

Y : _____

A. Très bien, merci !

B. Elle va à la maison.

2. X : _____

Y : Il est journaliste.

A. Où est ton père ?

B. Que fait ton père ?

3. X : Pierre, tu peux m'aider à préparer ce projet ?

Y : _____

A. Oui, pas mal.

B. Oui, avec plaisir.

4. X : C'est pour toi, Jeanne. Joyeux anniversaire !

Y : _____

A. Félicitations !

B. Oh, quelle surprise, merci !

5. X : Qu'est-ce que tu fais ?

Y : _____

A. Je cherche mon livre de français.

B. Je suis grand et mince.

Zadanie 7. (0–5)

Dla każdej z opisanych sytuacji wybierz właściwą reakcję. Wpisz znak X w kratkę obok jednej z odpowiedzi: A, B albo C.

1. Chcesz zostać dłużej u koleżanki. Jak zapytasz rodziców o pozwolenie?

A. Vous allez bien ?

B. Vous avez froid ?

C. Vous êtes d'accord ?

2. Podczas kolacji u dziadków poplamieś(-aś) obrus. Co powiesz?

A. Soyez les bienvenus !

B. Je vous en prie !

C. Excusez-moi !

3. Koleżanka ma Ci coś opowiedzieć. Jak ją do tego zachęcisz?

A. Vas-y !

B. Aide-moi !

C. Regarde là !

4. Kolega pyta Cię, czy napijesz się soku pomarańczowego. Co mu odpowiesz?

A. Oui, j'ai soif.

B. Ça te va très bien.

C. Tiens, c'est ton jus d'orange.

5. Chcesz się dowiedzieć o datę egzaminu Twojego kolegi. Jak o to zapytasz?

A. Depuis combien de temps ?

B. Pour deux jours ?

C. C'est quel jour ?

Zadanie 8. (0–5)

Przeczytaj opis ilustracji. Uzupełnij luki w tekście, tak aby był on poprawny i zgodny z ilustracją. Wpisz znak X w kratkę obok jednej z odpowiedzi: A albo B.



classroom.synonym.com

Sur cette photo, il y a deux 1. _____. Ils ont les cheveux 2. _____. Ils sont en classe. Ils sont 3. _____ à la même table. Le garçon 4. _____ quelque chose à la fille. Il a un crayon 5. _____.

1.

A. adultes

B. enfants

2.

A. courts

B. longs

3.

A. assis

B. assises

4.

A. écrit

B. montre

5.

A. à la main

B. derrière l'oreille

Zadanie 9. (0–6)


Co przedstawiają obrazki? Wpisz w kratki brakujące litery.

1.



b					u
---	--	--	--	--	---

2.




c			r		n
---	--	--	---	--	---

3.




f			r		h		t		e
---	--	--	---	--	---	--	---	--	---

4.



p			c			e
---	--	--	---	--	--	---

5.



o	i				u
---	---	--	--	--	---

6.



p			t				n
---	--	--	---	--	--	--	---

Zadanie 10. (0–5)

Wpisz słowo podane w nawiasie we właściwej formie.

1. J'ai vu des (**animal**) _____ dans le zoo.
2. Madame, (**donner**) _____ -moi un kilo de pommes, s'il vous plaît.
3. Sa sœur est plus (**grand**) _____ que lui.
4. J'ai mal au ventre parce que j'ai mangé trop de (**banane**) _____.
5. Hier matin, ma mère (**appeler**) _____ le médecin.

Zadanie 11. (0–10)

Opisz ilustrację, odpowiadając na podane pytania pełnymi zdaniami w języku francuskim.



www.hunedoaralibera.ro


1. Qui sont ces personnes ?

2. Où sont ces personnes ?

3. Qu'est-ce que porte cet homme ?

4. Quel temps fait-il sur la photo ?

5. Qu'est-ce que tu fais d'habitude pendant les vacances d'été ?



OJFP-700-1812

Uprawnienia ucznia do:
dostosowania zasad oceniania

nieprzenoszenia odpowiedzi na kartę

WYPEŁNIA ZESPÓŁ NADZORUJĄCY

KOD UCZNIĄ

--	--	--

PESEL

--	--	--	--	--	--	--	--	--	--	--	--

miejsce
na naklejkę

WYPEŁNIA EGZAMINATOR

Nr zad.	Odpowiedzi	
---------	------------	--

1.1	<input type="checkbox"/>	<input type="checkbox"/>
1.2	<input type="checkbox"/>	<input type="checkbox"/>
1.3	<input type="checkbox"/>	<input type="checkbox"/>
1.4	<input type="checkbox"/>	<input type="checkbox"/>
1.5	<input type="checkbox"/>	<input type="checkbox"/>
1.6	<input type="checkbox"/>	<input type="checkbox"/>

2.1	<input type="checkbox"/>	<input type="checkbox"/>	<input type="checkbox"/>	<input type="checkbox"/>	<input type="checkbox"/>
2.2	<input type="checkbox"/>	<input type="checkbox"/>	<input type="checkbox"/>	<input type="checkbox"/>	<input type="checkbox"/>
2.3	<input type="checkbox"/>	<input type="checkbox"/>	<input type="checkbox"/>	<input type="checkbox"/>	<input type="checkbox"/>
2.4	<input type="checkbox"/>	<input type="checkbox"/>	<input type="checkbox"/>	<input type="checkbox"/>	<input type="checkbox"/>

3.1	<input type="checkbox"/>	<input type="checkbox"/>	<input type="checkbox"/>
3.2	<input type="checkbox"/>	<input type="checkbox"/>	<input type="checkbox"/>
3.3	<input type="checkbox"/>	<input type="checkbox"/>	<input type="checkbox"/>
3.4	<input type="checkbox"/>	<input type="checkbox"/>	<input type="checkbox"/>

4.1	<input type="checkbox"/>	<input type="checkbox"/>	<input type="checkbox"/>	<input type="checkbox"/>	<input type="checkbox"/>	<input type="checkbox"/>
4.2	<input type="checkbox"/>	<input type="checkbox"/>	<input type="checkbox"/>	<input type="checkbox"/>	<input type="checkbox"/>	<input type="checkbox"/>
4.3	<input type="checkbox"/>	<input type="checkbox"/>	<input type="checkbox"/>	<input type="checkbox"/>	<input type="checkbox"/>	<input type="checkbox"/>
4.4	<input type="checkbox"/>	<input type="checkbox"/>	<input type="checkbox"/>	<input type="checkbox"/>	<input type="checkbox"/>	<input type="checkbox"/>
4.5	<input type="checkbox"/>	<input type="checkbox"/>	<input type="checkbox"/>	<input type="checkbox"/>	<input type="checkbox"/>	<input type="checkbox"/>

Nr zad.	Odpowiedzi					
---------	------------	--	--	--	--	--

5.1	<input type="checkbox"/>	<input type="checkbox"/>	<input type="checkbox"/>	<input type="checkbox"/>	<input type="checkbox"/>	<input type="checkbox"/>
5.2	<input type="checkbox"/>	<input type="checkbox"/>	<input type="checkbox"/>	<input type="checkbox"/>	<input type="checkbox"/>	<input type="checkbox"/>
5.3	<input type="checkbox"/>	<input type="checkbox"/>	<input type="checkbox"/>	<input type="checkbox"/>	<input type="checkbox"/>	<input type="checkbox"/>
5.4	<input type="checkbox"/>	<input type="checkbox"/>	<input type="checkbox"/>	<input type="checkbox"/>	<input type="checkbox"/>	<input type="checkbox"/>
5.5	<input type="checkbox"/>	<input type="checkbox"/>	<input type="checkbox"/>	<input type="checkbox"/>	<input type="checkbox"/>	<input type="checkbox"/>

6.1	<input type="checkbox"/>	<input type="checkbox"/>
6.2	<input type="checkbox"/>	<input type="checkbox"/>
6.3	<input type="checkbox"/>	<input type="checkbox"/>
6.4	<input type="checkbox"/>	<input type="checkbox"/>
6.5	<input type="checkbox"/>	<input type="checkbox"/>

7.1	<input type="checkbox"/>	<input type="checkbox"/>	<input type="checkbox"/>
7.2	<input type="checkbox"/>	<input type="checkbox"/>	<input type="checkbox"/>
7.3	<input type="checkbox"/>	<input type="checkbox"/>	<input type="checkbox"/>
7.4	<input type="checkbox"/>	<input type="checkbox"/>	<input type="checkbox"/>
7.5	<input type="checkbox"/>	<input type="checkbox"/>	<input type="checkbox"/>

8.1	<input type="checkbox"/>	<input type="checkbox"/>
8.2	<input type="checkbox"/>	<input type="checkbox"/>
8.3	<input type="checkbox"/>	<input type="checkbox"/>
8.4	<input type="checkbox"/>	<input type="checkbox"/>
8.5	<input type="checkbox"/>	<input type="checkbox"/>

Nr zad.	Punkty	
---------	--------	--

9.1	<input type="checkbox"/>	<input type="checkbox"/>
9.2	<input type="checkbox"/>	<input type="checkbox"/>
9.3	<input type="checkbox"/>	<input type="checkbox"/>
9.4	<input type="checkbox"/>	<input type="checkbox"/>
9.5	<input type="checkbox"/>	<input type="checkbox"/>
9.6	<input type="checkbox"/>	<input type="checkbox"/>

10.1	<input type="checkbox"/>	<input type="checkbox"/>
10.2	<input type="checkbox"/>	<input type="checkbox"/>
10.3	<input type="checkbox"/>	<input type="checkbox"/>
10.4	<input type="checkbox"/>	<input type="checkbox"/>
10.5	<input type="checkbox"/>	<input type="checkbox"/>

11.1	<input type="checkbox"/>	<input type="checkbox"/>	<input type="checkbox"/>
11.2	<input type="checkbox"/>	<input type="checkbox"/>	<input type="checkbox"/>
11.3	<input type="checkbox"/>	<input type="checkbox"/>	<input type="checkbox"/>
11.4	<input type="checkbox"/>	<input type="checkbox"/>	<input type="checkbox"/>
11.5	<input type="checkbox"/>	<input type="checkbox"/>	<input type="checkbox"/>



--	--	--	--	--	--	--	--	--	--

KOD EGZAMINATORA

.....
Czytelny podpis egzaminatora